

VANLIFE



DANE TECHNICZNE I WYPOSAŻENIE CAMPERVANY

2024 | 2025 LUTY 2025

www.karmann-mobil.de

KARMANN





SERDECZNIE WITAMY W KARMANN-MOBIL SEZON 2024/2025

TREŚĆ

Nowości

Nowe modele w sezonie 2024/2025

Strona 3

Wyposażenie Davis

Linie wyposażenia Davis Trendstyle i Lifestyle

Strona 7

Wyposażenie dodatkowe

Wyposażenie dodatkowe do wszystkich modeli

Strona 12

Masy pojazdów

Ważne informacje na temat masy pojazdów

Strona 4

Dane techniczne

Dane techniczne wszystkich modeli

Strona 8

Przegląd modeli

Zestawienie wszystkich modeli Duncan, Dexter i Davis

Strona 15

Wyposażenie seryjne

Przegląd wyposażenia seryjnego wszystkich modeli

Strona 6

Wyposażenie opcjonalne

Pakiety wyposażenia opcjonalnego do wszystkich modeli

Strona 11

Wskazówki ogólne

Strona 16



NOWY DUNCAN BEZPIECZNY I KOMFORTOWY NA CO DZIEŃ,
UNIWERSALNY I PROFESJONALNY W TRASIE – STRONA 8



NOWY DAVIS 595 TS
IDEALNY CAMPERVAN
DLA RODZIN I DO AKTYWNE-
GO WYPOCZYNKU – STRONA 9



NOWY DAVIS 610 LS
KOMPAKTOWY I WSZECH-
STRONNY DO AKTYWNOŚCI
SPORTOWEJ I DO TRANS-
PORTU – STRONA 10



WAŻNE INFORMACJE DOTYCZĄCE MASY POJAZDU

Ponieważ każdy pojazd jest dopuszczony do ruchu drogowego tylko dla masy całkowitej określonej przez producenta, informacje dotyczące masy są szczególnie ważne przy zakupie kampera lub vana. Dotyczy to w szczególności wyboru fabrycznie montowanych pakietów i wyposażenia dodatkowego. Dopuszczalna maksymalna masa całkowita dopuszczona w ruchu drogowym nie może być bowiem nigdy przekroczona podczas jazdy.

Celem poniższych informacji jest ułatwienie konfiguracji pojazdu i wyjaśnienie wymogów prawnych dotyczących masy pojazdu. Prosimy o uważne zapoznanie się z nimi przed rozpoczęciem konfiguracji pojazdu, a w razie jakichkolwiek pytań o kontakt z dealerem.

1. Technicznie dopuszczalna maksymalna masa całkowita pojazdu

Technicznie dopuszczalną maksymalną masę całkowitą można znaleźć w danych technicznych naszych kamperów i vanów oraz w konfiguratorze. Jest to określona przez producenta masa całkowita, której pojazd nie może przekroczyć podczas jazdy. Nieprzestrzeganie tego wymogu może skutkować mandatami w wielu krajach europejskich, w tym w Niemczech. Ponieważ kierowca jest odpowiedzialny za przestrzeganie technicznie dopuszczalnej maksymalnej masy całkowitej, zalecamy sprawdzenie pojazdu pod tym kątem przed każdą podróżą i zważenie pojazdu przed wyruszeniem w drogę.

2. Masa w stanie gotowości do jazdy

Masa w stanie gotowości do jazdy to masa pojazdu z napełnionymi w co najmniej 90% swojej pojemności zbiornikami paliwa, włącznie z masą kierowcy, która jest uwzględniana średnio jako 75 kg, paliwa i płynów, ze standardowym wyposażeniem według danych producenta oraz, o ile istnieją dane, masa nadwozia, kabiny kierowcy, zaczepu holowniczego i zestawu kół zapasowych.

Informacje na temat masy w stanie gotowości do jazdy można znaleźć również w danych technicznych naszych kamperów i vanów oraz w naszym konfiguratorze.

Należy pamiętać, że masa w stanie gotowości do jazdy jest wartością obliczoną w procedurze homologacji typu, która podlega prawnie dopuszczalnym wahaniom do +/- 5%.

Ponieważ wahania te wpływają na pozostałą ładowność danego pojazdu, występowanie prawnie dopuszczalnych wahań należy uwzględnić już podczas konfigurowania i wybierania pakietów i wyposażenia dodatkowego.

Przykład: W danych technicznych masa w stanie gotowości do jazdy jest określona jako 2910 kg dla wybranego układu. Ta obliczona wartość podlega prawnie dopuszczalnym wahaniom wynoszącym +/- 5%, tj. +/- 146 kg. Masa pojedynczego pojazdu w stanie gotowości do jazdy może zatem wynosić od 2764 kg do 3056 kg.

W danych technicznych naszych kamperów i vanów oraz w naszym konfiguratorze podajemy również prawnie dopuszczalne wahania jako informację dodatkową w nawiasie.

3. Masa pasażerów

Masa pasażerów zależy od określonej przez producenta liczby siedzeń zabezpieczonych pasami bezpieczeństwa i jest obliczana średnio jako 75 kg na każde siedzenie, przy czym należy odjąć masę kierowcy, która została już uwzględniona w masie w stanie gotowości do jazdy. W przypadku pojazdu z czterema fotelami zabezpieczonymi pasami bezpieczeństwa masa pasażerów wynosi zatem 225 kg (3 × 75 kg).

Liczbę siedzeń zabezpieczonych pasami bezpieczeństwa można znaleźć w danych technicznych naszych kamperów i vanów oraz w naszym konfiguratorze. Należy pamiętać, że jest to maksymalna możliwa liczba

siedzeń zabezpieczonych pasami bezpieczeństwa dla danego układu przy standardowym wyposażeniu. Liczba siedzeń zabezpieczonych pasami bezpieczeństwa może zostać zmniejszona przez wybór pakietów i wyposażenia dodatkowego lub może wymagać zwiększenia masy pojazdu.

4. Rzeczywista masa pojazdu | Pakiety i wyposażenie dodatkowe

Rzeczywista masa pojazdu odnosi się do masy pojazdu w stanie gotowości do jazdy wraz z zamontowanymi fabrycznie pakietami lub wyposażeniem dodatkowym i jest podana w sekcji 13.2 certyfikatu zgodności (Certificate of Conformity, CoC). Nie obejmuje to wyposażenia dodatkowego lub innych akcesoriów, które zostaną zamontowane przez dealera lub przez użytkownika po dostarczeniu pojazdu z fabryki.

Należy pamiętać, że rzeczywista masa pojazdu jest również wartością obliczoną, która może odbiegać od wartości określonej dla konkretnego pojazdu ze względu na prawnie dopuszczalne wahania masy w stanie gotowości do jazdy jako obliczona wartość rzeczywistej masy pojazdu.

Informacje na temat masy oferowanych fabrycznie pakietów i wyposażenia dodatkowego do naszych kamperów i vanów można znaleźć w naszym konfiguratorze.

5. Ładowność i minimalna ładowność

Ładowność to maksymalny ładunek, jaki może przewieźć pojazd. Jest ona obliczana poprzez odjęcie masy w stanie gotowości do jazdy, masy pasażerów oraz masy zamontowanych fabrycznie pakietów i wyposażenia dodatkowego od technicznie dopuszczalnej maksymalnej masy całkowitej pojazdu.

Przykład:

Technicznie dopuszczalna maksymalna masa całkowita pojazdu	3500 kg
Masa w stanie gotowości do jazdy	2910 kg
Masa pasażerów (3*75 kg)	- 225 kg
Masa pakietów / wyposażenia dodatkowego	- 100 kg
Ładowność	= 265 kg

Instalacja pakietów i wyposażenia dodatkowego zawsze prowadzi zatem do zmniejszenia ładowności. Maksymalna masa dostępna dla pakietów i wyposażenia dodatkowego do każdego układu jest przedstawiona oddzielnie w danych technicznych naszych kamperów i vanów oraz w naszym konfiguratorze.

W przypadku kamperów i vanów jako pojazdów klasy M1 przepisy określają konieczność przestrzegania minimalnej ładowności, tj. minimalnego ładunku, który pojazd może przewozić. Ta minimalna ładowność nie może zostać zanizowana ani podczas konfigurowania pojazdu, ani podczas produkcji i jest obliczana dla naszych kamperów i vanów przy użyciu następującego wzoru:

Minimalna ładowność w kg $\geq 10 \cdot (n + L)$

Znaczenie składników wzoru: „n” to maksymalna liczba siedzeń zabezpieczonych pasami bezpieczeństwa plus siedzenie kierowcy pojazdu, a „L” to całkowita długość pojazdu w metrach

Przykład: W przypadku kampera o długości 7 metrów z 4 siedzeniami zabezpieczonymi pasami bezpieczeństwa daje to minimalną ładowność 110 kg ($10 \cdot [4 + 7]$).

Należy zauważyć, że prawnie dopuszczalne wahania masy w stanie gotowości do jazdy mogą zwiększyć ładowność pojedynczego pojazdu, ale mogą ją także zmniejszyć.

Przykład (jak poprzednio):

Technicznie dopuszczalna maksymalna masa całkowita pojazdu	3500 kg
Masa w stanie gotowości do jazdy (+ 4%)	- 3026,4 kg
Masa pasażerów (3*75 kg)	- 225 kg
Masa pakietów / wyposażenia dodatkowego	- 100 kg
Ładowność	= 148,6 kg

Aby zapobiec sytuacji, w której takie wahania doprowadziłyby do przekroczenia ustawowo określonej minimalnej ładowności, ograniczyliśmy maksymalną masę pakietów i wyposażenia dodatkowego producenta na podstawie dopuszczalnych ustawowo wahań. Informacje na ten temat można znaleźć w danych technicznych naszych kamperów i vanów oraz w naszym konfiguratorze. Uwzględniane są również specjalne funkcje wyposażenia wariantów krajowych / modeli specjalnych, które nie są częścią wyposażenia standardowego.

Jeśli konfiguracja kampera lub vana przekroczy górny limit określony przez producenta ze względu na wybór pakietów i wyposażenia dodatkowego, konfigurację będzie można kontynuować tylko po zrezygnowaniu z pakietów, wyposażenia dodatkowego lub siedzeń zabezpieczonych pasami bezpieczeństwa lub zwiększeniu masy pojazdu. W przeciwnym razie nie będzie możliwe kontynuowanie konfiguracji ani zamówienie skonfigurowanego pojazdu.

W wyjątkowych przypadkach ważenie na końcu linii może wykazać, że pomimo ograniczenia masy dla pakietów i wyposażenia dodatkowego minimalna ładowność indywidualnego pojazdu jest zbyt mała z powodu prawnie dopuszczalnych wahań. W takim przypadku nie dostarczymy danego pojazdu, dopóki nie zostanie zapewniona zgodność z minimalną ładownością poprzez usunięcie pakietów, wyposażenia dodatkowego lub siedzeń zabezpieczonych pasami bezpieczeństwa.

	DUNCAN	DEXTER	DEXTER 4 x 4	DAVIS TRENDSTYLE	DAVIS LIFESTYLE
➤ POJAZD PODSTAWOWY					
Fiat Ducato	-	S	-	S	S
Ford Transit	-	-	S	-	-
Ford Tourneo Custom	S	-	-	-	-
EURO 6 E Final z filtrem cząstek stałych	S	S	S	S	S
Poduszka powietrzna kierowcy	S	S	S	S	S
Poduszka powietrzna pasażera	S	S	S	S	S
ABS / ESP	S	-	S	S	-
ABS / ESP w tym Traktion +, Hill descend	-	P	-	-	P
Klimatyzacja, manualna	S	S	S	S	S
Tempomat	S	S	S	S	S
Przygotowanie pod radio i radio	-	-	S	-	-
Fotele kapitańskie podłokietnikami	-	P	P	P	P
Isofix	S	S (- dla DE 600)	-	S (poza DA 540)	S (poza DA 540, DA 600) DA 610)
Serwosterowanie	S	S	S	S	S
Reflektory z regulacją wysokości	S	S	S	S	S
Immobiliser	S	S	S	S	S
System 3-punktowych pasów bezpieczeństwa	S	S	S	S	S
Elektryczny podnośnik okien przód	S	S	S	S	S
Elektrycznie regulowane i ogrzewane lusterka zewnętrzne	P	S	S	S	S
Zamek centralny z pilotem	S	S	S	S	S
Kołpaki na koła	S	S	S	-	S
Zestaw Fix and Go do opon	S	S	S	S	S
Pokrowce ochronne do tapicerki siedzenia kierowcy i pasażera w nadwoziu	S	S	P	S	S
Dywanik w kabinie kierowcy	-	S	-	-	-
Reflektor przeciwmgielny	S	P	P	-	P
Zderzak przedni w kolorze pojazdu	S	P	P	-	P
Zderzak przedni czarny	-	S	S	S	S
Zderzak tylny czarny	S	S	S	S	S
Skórzana kierownica	S	P	S	P	P
Kabina z matami izolacyjnymi	S	-	-	-	-
➤ NADWOZIE ZEWN.					
Izolacja ścianki bocznej i sufitu	S	S	S	S	S
„Skyroof” (nie w połączeniu z dachem podnoszonym)	-	S (poza DE 550, DE 600)	-	-	-

	DUNCAN	DEXTER	DEXTER 4 x 4	DAVIS TRENDSTYLE	DAVIS LIFESTYLE
Dach podnoszony, izolowany	-	tylko DE 550	-	-	-
Dach podnoszony	S	-	-	(S bei DA 595)	0
Kolor nadwozia, biały	S	S	S	-	S
Kolor nadwozia Lanzarote Grey	-	0	-	P	0
Okna w nadwoziu, z dźwigniami samozamykającymi	-	-	-	S	S
Izolowane okna ramowe	-	S	P	-	S
Okna przesuwne	S	-	-	-	-
Oświetlenie zewnętrzne	-	P	0	P	P
Elektryczny stopień	-	S	S	P	S
Ośłona dachowa 400 x 400 mm, z roletą zaciemniającą i moskitierą (szt.) z tyłu	-	1 (tylko DE 550)	-	1 (poza DA 540)	1 (poza DA 540)
Midi Heki (szt.)	-	1 (poza DE 550)	1 (P)	1 S	1 S
Mini Heki (szt.)	-	2 (poza DE 550)	1	-	-
Skyroof	-	S (poza DE 550)	-	-	0
➤ KUCHNIA					
Lodówka, 42 l	S	-	-	-	-
Lodówka, 70-84 l (zależnie od konturów)	-	S	S	S	S
Lodówka, 113 l	-	S (tylko DE 550)	-	-	-
Lodówka, 138 l	-	S (tylko DE 580, DE 625)	-	-	0 (DA 590)
Kuchenka 2-palnikowa z pokrywą	S	S (DE 550: 3-palnikowa)	S	S	S
Gazowe części obsługowe umieszczone centralnie	S	S	S	S	S
Błat roboczy ze zintegrowanym zlewem	S	S	S	S	S
➤ BAD					
Toaleta ze zintegrowanym prysznicem	- / S	S	S	S	S
Okno w łazience	-	S	P	S (poza DA 540)	S (poza DA 540)
Ośłona brodzika stelażem	- / S	S	-	-	S
Toaleta kasetowa	- / S	S	S	S	S
Łazienka z obrotową ścianką prysznicową	-	S	S	-	-

	DUNCAN	DEXTER	DEXTER 4 x 4	DAVIS TRENDSTYLE	DAVIS LIFESTYLE
--	--------	--------	--------------	------------------	-----------------

➔ CZĘŚĆ MIESZKALNA

Tapicerka seryjna Capri	-	S	S	-	-
Tapicerka seryjna Savona	-	-	-	S	S
Materac piankowy na łóżku podnoszonym	-	S dla DE 550	-	-	-
Łóżko podnoszone (elektrycznie)	-	S dla DE 550	-	-	S dla DA 610, DA 630
Podświetlenie	S	S	S	-	S
Przedłużka stołu	-	S	P	S	S
Podwójne łóżko listwowe	-	-	-	tylko DA 591	tylko DA 591
Łóżko piętrowe	-	-	-	tylko DA 595	-
Łóżko tylne z regulacją wysokości ze zmienną przestrzenią do przechowywania	-	-	-	-	tylko DA 610, DA 630
Podłoga bagażnika z uchwytami mocującymi i rampa najazdowa dla pojazdów dwukołowych	-	-	-	-	tylko DA 630
Przebudowa grupy siedzeń w dodatkowe łóżko dla 1 osoby	-	-	-	-	0
Kanapa składana do dodatkowego łóżka dla 2 osób	S	- / S (dla DE 550)	-	-	-
Stelaż do łóżek stałych	-	S	S	S	S
Zdejmowane skrzynie do przechowywania	-	-	-	-	tylko DA 600, DA 610, DA 620

➔ INSTALACJA

Ogrzewanie 4 kW (Diesel)	S (DU 550)	S	S	S	S
Ogrzewanie 2 kW (Diesel)	0 (DU 500) DU 505)	-	-	-	-
Zaopatrzenie w ciepłą wodę z jednoczynową baterią mieszającą	-/S (DU 550)	S	S	S	S
Pompa ciśnienia wody	S	S	S	S	S
Ogrzewany i izolowany zbiornik ścieków	-	-	-	S	S
Ogrzewany zbiornik ścieków	-	S	P	-	-
Przysznica zewnętrzny	-/S	S	S	-	-

	DUNCAN	DEXTER	DEXTER 4 x 4	DAVIS TRENDSTYLE	DAVIS LIFESTYLE
--	--------	--------	--------------	------------------	-----------------

➔ ZASILANIE ELEKTRYCZNE

Akumulator części mieszkalnej (w Dexter akumulator litowo-jonowy)	-	S	P	S	S
Przylącze zewnętrzne CEE dla 230 V z automatycznym bezpiecznikiem	S	S	S	S	S
Wyłącznik ochronny FI	S	S	S	S	S
Panel Bord Control z podaniem wszystkich ważnych funkcji	S	S	S	S	S
Gniazdko 230 V (szt.)	1	2	2	3	3
Gniazdko 12 V (szt.)	4	1	1	2	2
Gniazdko USB	4	2	2	3	3
Przesuwane punkty do czytania i porty USB	-	2/1	2/1	-	-

S = wyposażenie seryjne
 O = wyposażenie dodatkowe za dopłatą
 P = opcjonalne wyposażenie pakietowe
 - = nie jest zawarte w zakresie seryjnym lub jest niemożliwe

LINIE WYPOSAŻENIA LIFESTYLE DAVIS

DAVIS LIFESTYLE - WYPOSAŻENIE

WNĘTRZE LIFESTYLE W TYM:

- » Silnik 140 KM
- » Podwozie 35L
- » Isofix (oprócz 540/600/610)
- » Ogrzewanie 4 kW Diesel
- » Eleganckie jasne wyposażenie wnętrza z tekstylnymi aplikacjami
- » Oświetlenie ambientowe LED
- » Kuchenny blat roboczy z substancji mineralnych
- » Prześlona logo o wyglądzie metalicznym w bloku kuchni
- » Składany blat stołu
- » Dodatkowa Szafka górna nad szafkami tylnymi (do DA 590/600/620)
- » Boczny schówek w bloku kuchni (do DA 590/591/620/630)
- » Okno z lewej strony z tyłu (do DA 590/620/630)
- » Okna ramowe w jednej płaszczyźnie z karoserią


KAMPER KOMPAKTOWY
 Z DACHEM PODNOSZONYM

KAMPER Z ŁÓŻKIEM **CAMPERVANY DEXTER**
 PODNOSZONYM

	DUNCAN 500	DUNCAN 505	DUNCAN 550	DEXTER 550	DEXTER 580	DEXTER 600	DEXTER 625
POJAZD PODSTAWOWY	2,0 l Ford Tourneo Custom Diesel 100 kW (136 KM)	2,0 l Ford Tourneo Custom Diesel 100 kW (136 KM)	2,0 l Ford Tourneo Custom Diesel 100 kW (136 KM)	Fiat Ducato 35L, 89 kW (140 KM)	Fiat Ducato 35L // 35H, 189 kW (140 KM)	Fiat Ducato 35L // 35H, 89 kW (140 KM)	Fiat Ducato 35L // 35H, 103 kW (140 KM)
Zbiornik paliwa	70 l Diesel + Ad Blue	70 l Diesel + Ad Blue	70 l Diesel + Ad Blue	90 l Diesel + 19 l Ad Blue	90 l Diesel + 19 l Ad Blue	90 l Diesel + 19 l Ad Blue	90 l Diesel + 19 l Ad Blue
Technicznie dopuszczalna maksymalna masa całkowita pojazdu ¹⁾	3.200 kg	3.200 kg	3.200 kg	3.500 kg	3.500 kg	3.500 kg	3.500 kg
Masa w stanie gotowości do jazdy ²⁾	2.460 (2.337 - 2.583)	2.496 (2.371 - 2.621)	2.686 (2.552 - 2.820)	2.940 (2.793 - 3.087)	2.942 (2.795 - 3.089)	2.843 (2.701 - 2.985)	3.065 (2.912 - 3.218)
Masa maksymalna dla pakietów i wyposażenia dodatkowego ⁴⁾	308	108	168	93	86	360	38
Dop. masa całkowita zestawu dla mocy 120 KM / 140, 180 KM w przypadku fiata	5.625 kg / 5.675 kg Automatic / 5.570 kg AWD	5.625 kg / 5.675 kg Automatic / 5.570 kg AWD	5.675 kg / 5.725 kg Automatic / 5.700 kg AWD	6.000 kg	5.800 / 6.000 // 6.500 kg**	5.800 / 6.000 // 6.500 kg**	6.000 // 6.500 kg**
Dop. nacisk na hak (z hamulcem) dla mocy 120 KM / 140, 180 KM w przypadku fiata	2.400 kg	2.400 kg	2.400 kg	2.000 / 2.500 kg	2.000 / 2.500 // 3.000 kg**	2.000 / 2.500 // 3.000 kg**	2.000 / 2.500 // 3.000 kg**
WYMIARY							
Długość całkowita	5050 mm	5050 mm	5450 mm	5480 mm	5990 mm	5990 mm	6360 mm
Szerokość całkowita	2150 mm	2150 mm	2150 mm	2059 mm	2050 mm	2050 mm	2050 mm
Wysokość całkowita	2060 mm	2060 mm	2060 mm	2780 mm	2570 mm	2570 mm	2570 mm
Szerokość wewnętrzna	1777 mm	1777 mm	1777 mm	1940 mm	1940 mm	1940 mm	1940 mm
Wysokość	1405 / 2000-2030 mm	1405 / 2000-2030 mm	1405 / 2000-2030 mm	1950 mm	1890 mm	1890 mm	1890 mm
Rozstaw osi	3100 mm	3100 mm	3500 mm	3450 mm	4035 mm	4035 mm	4035 mm
Ogumienie seryjne	215/60 R 17 C	215/60 R 17 C	215/60 R 17 C	215/70 R15 C	215/70 R15 C	215/70 R15 C	215/70 R 15 C
Przebudowa łóżka, grupa siedzeń	1.890 x 1.140 mm	1.890 x 1.140 mm	1.890 x 860 mm	1.900 x 1.220 mm	1.800 x 1.020 mm	-	1.875 x 1.150 mm
Łóżko w podnoszonym dachu	1.180 x 2.000 mm	1.180 x 2.000 mm	1.180 x 2.300 mm	-	-	-	-
Łóżko piętrowe	-	-	-	-	-	-	-
Łóżko tylne	-	-	-	-	1.940 x 1.470 mm	1.960 x 1.010 mm / 1.900 x 930 mm	1.925 x 800 mm / 1.870 x 800 mm
Łóżko podnoszone	-	-	-	1.960 x 1.320 mm	-	-	-
Dopuszczalna liczba osób z 3-punktowym pasem ³⁾	5	7	4 (5 Option)	4	4	2	3
Ilość miejsc do spania	4	4	4	4	2 (3) Option	2	2 (3) Option
INSTALACJA							
Pełna pojemność zbiornika świeżej wody ⁵⁾	50 l	50 l	50 l	100 l	100 l	100 l	100 l
Zbiornik świeżej wody w pozycji do jazdy ⁵⁾	-	-	-	20 l	20 l	20 l	20 l
Pojemność ścieku	32 l	32 l	35 l	100 l	100 l	100 l	100 l
Skrzynka gazowa / wkład gazowy	1 x 2,75 kg	1 x 2,75 kg	1 x 2,75 kg	1 x 7 kg	1 x 7 kg	1 x 7 kg	1 x 7 kg
Pojemność akumulatora	-	-	-	1 x 100 Ah (Lithium)	1 x 100 Ah (Lithium)	1 x 100 Ah (Lithium)	1 x 100 Ah (Lithium)
Łódówka	42 l (z zamrażarką)	42 l (z zamrażarką)	42 l (z zamrażarką)	113 l	138 l	70 l	138 l

* Należy przestrzegać dopuszczalnej masy całkowitej zestawu | ** Z podwoziem 35 H | *** W dolnym położeniu możliwe powiększenie powierzchni do leżenia do rozmiaru 1850/1750 x 1900 mm

Wskazówki dotyczące przypisów i uwag patrz strona 11

KAMPER TERENOWY

DEXTER 4 X 4

CAMPERVANY DAVIS

	DEXTER 560 4 x 4	DEXTER 570 4 x 4	DAVIS 540 TRENDSTYLE	DAVIS 590 TRENDSTYLE	DAVIS 591 TRENDSTYLE	DAVIS 595 TRENDSTYLE	DAVIS 620 TRENDSTYLE
POJAZD PODSTAWOWY	Ford Transit 2,0 l. 96 kW (130 KM) <small>z sekw. napędem na cztery koła</small>	Ford Transit 2,0 l. 96 kW (130 KM) <small>z sekw. napędem na cztery koła</small>	Fiat Ducato 35L 103 kW (140 KM)	Fiat Ducato 35L 103 kW (120 KM)	Fiat Ducato 35L 103 kW (120 KM)	Fiat Ducato 35L// 35H, 103 kW (120 KM)	Fiat Ducato 35 L 103 kW (140 KM)
Zbiornik paliwa	75 l Diesel + 24 l Ad Blue	75 l Diesel + 24 l Ad Blue	90 l Diesel + 19 l Ad Blue	90 l Diesel + 19 l Ad Blue	90 l Diesel + 19 l Ad Blue	60 l Diesel + 19 l Ad Blue	90 l Diesel + 19 l Ad Blue
Technicznie dopuszczalna maksymalna masa całkowita pojazdu ¹⁾	3500 kg	3500 kg	3500 kg	3500 kg	3500 kg	3500 kg	3500 kg
Masa w stanie gotowości do jazdy ²⁾	2.976 (2.828 - 3.125)	3.020 (2.869 - 3.171)	2.764 (2.626 - 2.902)	2.776 (2.637 - 2.915)	2.816 (2.675 - 2.957)	2.911 (2.765 - 3.056)	2.904 (2.827 - 2.981)
Masa maksymalna dla pakietów i wyposażenia dodatkowego ⁴⁾	135	174	340	328	288	98	190
Dop. masa całkowita zestawu dla mocy 120 KM / 140, 180 KM w przypadku fiata	6.000 kg	6.000 kg	5.500 / 5.800 kg	5.800 / 6.000 // 6.500 kg**	5.800 / 6.000 // 6.500 kg**	5.800 / 6.000 // 6.500 kg**	6.000 // 6.500 kg**
Dop. nacisk na hak (z hamulcem) dla mocy 120 KM / 140, 180 KM w przypadku fiata	2.800 kg	2.800 kg	2.000 / 2.500 kg	2.000 / 2.500 // 3.000 kg**	2.000 / 2.500 // 3.000 kg**	2.000 / 2.500 // 3.000 kg**	2.000 / 2.500 // 3.000 kg**
WYMIARY							
Długość całkowita	5980 mm	5980 mm	5420 mm	5995 mm	5995 mm	5995 mm	6360 mm
Szerokość całkowita	2059 mm	2059 mm	2050 mm	2050 mm	2050 mm	2050 mm	2050 mm
Wysokość całkowita	2780 mm	2780 mm	2650 mm	2650 mm	2650 mm	2650 mm	2650 mm
Szerokość wewnętrzna	1870 mm	1870 mm	1860 mm	1860 mm	1860 mm	1860 mm	1860 mm
Wysokość	1970 mm	1970 mm	1890 mm	1890 mm	1890 mm	1890 mm	1890 mm
Rozstaw osi	3750 mm	3750 mm	3450 mm	4035 mm	4035 mm	4035 mm	4035 mm
Opumienie seryjne	235/65 R16	235/65 R16	235/75 R16C	225/75 R16C	225/75 R16C	225/75 R16C ⁸⁾	225/75 R16C
Przebudowa łóżka, grupa siedzeń	1 723 x 1 077 mm	-	1460 x 930 mm (500 mm)	1600 / 950 / 500 mm	1600 / 950 / 500 mm	1600 / 950 / 500 mm	1560 / 950 / 500 mm
Łóżko w podnoszonym dachu	-	-	-	-	-	2000 x 1300 mm (seryjnie)	1 880 x 750 mm (opcja)
Łóżko piętrowe	-	-	-	-	1 860 x 1 330 mm	-	-
Łóżko tylne	1.870 x 1.350 mm	1 970 x 930 / 1 850 x 930 mm	1860 / 1 320 / 1 160 mm	1 860 x 1 490 mm	1 860 x 1 440 mm	1850 x 795 mm / 1 830 x 680 mm	1950 x 800 mm / 1 860 x 800 mm
Łóżko podnoszone	-	-	-	-	-	-	-
Dopuszczalna liczba osób z 3-punktowym pasem ³⁾	3	2	4	4	4	5	4
Ilość miejsc do spania	2 (3)	2	2 (3) Opcja	2 (3) Opcja	4 (5) Opcja	5 (6) Option	2 (3) Opcja
INSTALACJA							
Pełna pojemność zbiornika świeżej wody ⁵⁾	100 l	110 l	90 l	85 l	90 l	85 l	85 l
Zbiornik świeżej wody w pozycji do jazdy ⁵⁾	20 l	20 l	20 l	20 l	20 l	20 l	20 l
Pojemność ścieku	60 l	60 l	60 l	75 l	75 l	75 l	75 l
Skrzynka gazowa / wkład gazowy	1 x 7 kg	1 x 7 kg	2 x 7 kg	2 x 7 kg	2 x 5 kg	1 x 5 kg	2 x 7 kg
Pojemność akumulatora	1 x 120 Ah (lit) (opcja)	1 x 120 Ah (lit) (opcja)	1 x 95 Ah	1 x 95 Ah	1 x 95 Ah	1 x 95 Ah	1 x 95 Ah
Lodówka	70 l	70 l	70 l	84 l (135 l opcja)	84 l	84 l	84 l

* Należy przestrzegać dopuszczalnej masy całkowitej zestawu | ** Z podwoziem 35 H | *** W dolnym położeniu możliwe powiększenie powierzchni do leżenia do rozmiaru 1850/1750 x 1900 mm

Wskazówki dotyczące przypisów i uwag patrz strona 11

CAMPERVANY DAVIS

	DAVIS 540 LIFESTYLE	DAVIS 590 LIFESTYLE	DAVIS 591 LIFESTYLE	DAVIS 600 LIFESTYLE	DAVIS 610 LIFESTYLE	DAVIS 620 LIFESTYLE	DAVIS 630 LIFESTYLE
POJAZD PODSTAWOWY	Fiat Ducato 35L // 35 H 89 kW (140 KM)	Fiat Ducato 35L // 35H, 89 kW (140 KM)	Fiat Ducato 35L // 35H, 103 kW (140 KM)	Fiat Ducato 35L // 35H, 89 kW (140 KM)	Fiat Ducato 35L // 35H, 89 kW (140 KM)	Fiat Ducato 35L // 35H, 103 kW (140 KM)	Fiat Ducato 35L // 35H, 103 kW (140 KM)
Zbiornik paliwa	90 l Diesel + 19 l Ad Blue	90 l Diesel + 19 l Ad Blue	90 l Diesel + 19 l Ad Blue	90 l Diesel + 19 l Ad Blue	90 l Diesel + 19 l Ad Blue	90 l Diesel + 19 l Ad Blue	90 l Diesel + 19 l Ad Blue
Technicznie dopuszczalna maksymalna masa całkowita pojazdu ¹⁾	3500 kg	3500 kg	3500 kg	3500 kg	3500 kg	3500 kg	3500 kg
Masa w stanie gotowości do jazdy ²⁾	2.770 (2.632 – 2.909)	2.820 (2.679 – 2.961)	2.830 (2.689 – 2.972)	2.830 (2.689 – 2.972)	2.830 (2.689 – 2.972)	2.940 (2.793 – 3.082)	2.960 (2.812 – 3.108)
Masa maksymalna dla pakietów i wyposażenia dodatkowego ⁴⁾	334	284	274	274	274	154	134
Dop. masa całkowita zestawu dla mocy 120 KM / 140, 180 KM w przypadku fiata	5.500 / 5.800 kg	5.500 / 5.800 kg	5.800 / 6.000 // 6.500 kg**	5.500 / 5.800 kg	5.500 / 5.800 kg	6.000 // 6.500 kg**	6.000 // 6.500 kg**
Dop. nacisk na hak (z hamulcem) dla mocy 120 KM / 140, 180 KM w przypadku fiata	2.500 kg	2.500 // 3.000 kg**	2.500 // 3.000 kg**	2.500 // 3.000 kg**	2.500 // 3.000 kg**	2.500 // 3.000 kg**	2.500 // 3.000 kg**
WYMIARY							
Długość całkowita	5420 mm	5995 mm	5995 mm	5995 mm	5995 mm	6360 mm	6360 mm
Szerokość całkowita	2050 mm	2050 mm	2050 mm	2050 mm	2050 mm	2050 mm	2050 mm
Wysokość całkowita	2650 mm	2650 mm	2650 mm	2610 mm	2650 mm	2650 mm	2650 mm
Szerokość wewnętrzna	1860 mm	1860 mm	1860 mm	1860 mm	1860 mm	1860 mm	1860 mm
Wysokość	1890 mm	1890 mm	1890 mm	1890 mm	1890 mm	1890 mm	1890 mm
Rozstaw osi	3450 mm	4035 mm	4035 mm	4035 mm	4035 mm	4035 mm	4035 mm
Ogumienie seryjne	215/70 R15C	215/70 R15C	215/70 R15C	215/70 R15C	215/70 R15C	215/70 R15C	215/70 R15C
Przebudowa łóżka, grupa siedzeń	1.460 x 930 / 500 mm	1600 / 950 / 500 mm	1600 / 950 / 500 mm	1460 x 930 (500 mm)	1460 / 930 / 500 mm	1560 / 950 / 500 mm	1560 / 950 / 500 mm
Łóżko w podnoszonym dachu (Opcja)	1800 x 1200 mm (Opcja)	1800 x 1200 mm (Opcja)	1800 x 1200 mm (Opcja)	1800 x 1200 mm (Opcja)	1800 x 1200 mm (Opcja)	1800 x 1200 mm (Opcja)	1800 x 1200 mm (Opcja)
Łóżko piętrowe	-	-	1 840 x 1 330 mm	-	-	-	-
Łóżko tylne	-	1 860 x 1 490 mm	1 860 x 1 440 mm	1.750 x 750 mm / 2.030 x 680 mm	1900 (1600) x 1600 mm / 1900 (1600) x 1900 mm (łożko obniżone)	1950 x 800 mm / 1 860 x 800 mm	1850/1750 x 1580 mm ⁹⁾ (z regulacją wysokości)
Łóżko podnoszone	1860 / 1 320 / 1 160 mm	-	-	-	-	-	-
Dopuszczalna liczba osób z 3-punktowym pasem ³⁾	4	4	4	4	4	4	4
Ilość miejsc do spania	2 (3) Opcja	2 (3) Opcja	4 / 5	2 (3) Opcja	2 (3) Opcja	2 (3) Opcja	2 (3) Opcja
INSTALACJA							
Pełna pojemność zbiornika świeżej wody ⁵⁾	90 l	85 l	90 l	85 l	90 l	85 l	85 l
Zbiornik świeżej wody w pozycji do jazdy ⁵⁾	20 l	20 l	20 l	20 l	20 l	20 l	20 l
Pojemność ścieku	60 l	75 l	75 l	75 l	75 l	75 l	75 l
Skryzinka gazowa / wkład gazowy	2 x 7 kg	2 x 7 kg	2 x 7 kg	2 x 7 kg	2 x 7 kg	2 x 7 kg	2 x 7 kg
Pojemność akumulatora	1 x 95 Ah	1 x 95 Ah	1 x 95 Ah	1 x 95 Ah	1 x 95 Ah	1 x 95 Ah	1 x 95 Ah
Łódówka	70 l	84 l	84 l	70 l	70 l	84 l	84 l

* Należy przestrzegać dopuszczalnej masy całkowitej zestawu | ** Z podwoziem 35 H | *** W dolnym położeniu możliwe powiększenie powierzchni do leżenia do rozmiaru 1850/1750 x 1900 mm

Wskazówki dotyczące przypisów i uwag patrz strona 11

WYPOSAŻENIE ALL INCLUSIVE „CONCEPT”

WYPOSAŻENIE-PAKIETU:

- » Elementy obsługowe kierownicy
- » Oświetlenie zewnętrzne
- » Lakierowany Zderzak Przedni
- » Czarna osłona skid plate
- » System Zaciemnienia Kabiny Kierowcy
- » Drzwi z Moskitierą
- » Skórzana kierownica
- » Felgi aluminiowe 16”
- » Fotele kapitańskie
- » Przygotowanie do radia i antena DAB
- » Chromowane osłony do otworów wentylacyjnych
- » Kamera cofania
- » Przednie światła przeciwmgielne z funkcją doświetlania zakrętów
- » Traction Plus

PAKIET CONCEPT-PLUS*

WYPOSAŻENIE-PAKIETU:

- » Elektryczne domykanie lusterek zewnętrznych
- » Czujniki parkowania
- » Indukcyjna podstawka ładująca
- » Asystent martwego pola i ostrzeżenie o ruchu poprzecznym z tyłu
- » Klimatyzacja automatyczna
- » Cyfrowy wyświetlacz przyrządów 7”

PAKIET VIVA **

WYPOSAŻENIE-PAKIETU:

- » Elektrycznie regulowane i ogrzewane lusterka zewnętrzne
- » 4-stopniowa regulacja ręczna fotela pasażera
- » Alufelgi 17”
- » Ogrzewanie siedzeń dla Kierowcy i Pasażera
- » Lakierowany zderzak przedni i tylny
- » Klimatyzacja automatyczna
- » Szyby termoizolacyjne w oknach bocznych

ASYSTENT KIEROWCY**** FIAT

WYPOSAŻENIE-PAKIETU:

- » Asystent utrzymania pasa ruchu
- » Czujnik deszczu i światła
- » Rozpoznawanie znaków drogowych
- » Inteligentny asystent prędkości
- » Rozpoznawanie pieszych
- » Ostrzeżenie o zmęczeniu

PAKIET ASYSTENT KIEROWCY**

WYPOSAŻENIE-PAKIETU:

- » Nawigacja
- » Adaptacyjny tempomat
- » BLIS Asystent martwego pola z ostrzeżeniem o ruchu poprzecznym oraz asystent hamowania podczas cofania

PAKIET DEXTER ALLROAD***

WYPOSAŻENIE-PAKIETU:

- » Okna ramowe
- » Elektryczny stopień
- » Ogrzewany zbiornik ścieków
- » Bateria litowa i ładowarka DC-DC
- » Okno w toalecie
- » Lakierowany zderzak z przodu
- » System zaciemniania w kabinie kierowcy
- » Pokrowce na siedzenia z tkaniny tapicerskiej do siedzeń w kabinie
- » Kamera cofania z ekranem w lusterku wstecznym
- » Przedłużenie stołu
- » Siedzenia w kabinie kierowcy z podłokietnikami
- » Światła przeciwmgielne

PAKIET TRENDSTYLE-PLUS*****

WYPOSAŻENIE-PAKIETU:

- » Silnik 140 KM FIAT (tylko dla DA 590, 591, 595, 600)
- » Alufelgi 16”
- » Lakierowanie Lanzarote Grey
- » System zaciemnienia kabiny kierowcy
- » Markiza
- » Kamera cofania
- » Antena DAB
- » Drzwi z moskitierą
- » Elektryczny stopień
- » Oświetlenie zewnętrzne
- » Pakiet zimowy (izolowany i ogrzewany zbiornik ścieków, izolowana instalacja wodna w obszarze zewnętrznym)
- » Radio z systemem DAB+
- » Fotele kapitańskie
- » Skórzana kierownica
- » Elementy sterujące na kierownicy
- » Chromowane osłony do otworów wentylacyjnych
- » Traction Plus

* Dostępne do Davis Lifestyle i Dexter, niedostępne do Davis Trendstyle i Dexter 4x4

** Dostępne do Duncan

*** Tylko do Dexter 4x4

**** Dostępne do Davis i Dexter Fiat

***** Dostępne do Davis Trendstyle

PRZYPISY DO DANYCH TECHNICZNYCH

1. Technicznie dopuszczalna maksymalna masa całkowita pojazdu (kg)

Technicznie dopuszczalna maksymalna masa całkowita pojazdu to określona przez producenta masa całkowita, której pojazd nie może przekroczyć podczas jazdy.

2. Masa w stanie gotowości do jazdy (kg)

Masa w stanie gotowości do jazdy to masa pojazdu z napelnionymi w co najmniej 90% swojej pojemności zbiornikami paliwa, włącznie z masą kierowcy, która jest uwzględniana średnio jako 75 kg, paliwa i płynów, ze standardowym wyposażeniem według danych producenta oraz, o ile istnieją dane, masa nadwozia, kabiny kierowcy, zaczepu holowniczego i zestawu kół zapasowych. Jest to obliczona wartość, która podlega prawnie dopuszczalnym wahaniom do $\pm 5\%$ (patrz informacja dodatkowa w nawiasie). Ponieważ te prawnie dopuszczalne wahania wpływają na ładowność pojazdu, a tym samym również na zamawianą

masę pakietów i wyposażenia dodatkowego, występowanie takich wahań należy wziąć pod uwagę podczas konfigurowania i wyboru pakietów i wyposażenia dodatkowego.

3. Dopuszczalna liczba pasażerów z 3 punktami

Masa pasażerów jest obliczana średnio jako 75 kg na każde siedzenie, przy czym należy odjąć masę kierowcy, która została już uwzględniona w masie w stanie gotowości do jazdy. W przypadku pojazdu z czterema fotelami za-bezpieczonymi pasami bezpieczeństwa masa pasażerów wynosi zatem 225 kg (3×75 kg).

4. Maksymalna masa dla pakietów i wyposażenia dodatkowego

Maksymalna masa dla pakietów i wyposażenia dodatkowego to wartość obliczona dla każdego układu, za pomocą której ograniczyliśmy masę dla pakietów i wyposażenia dodatkowego, które można zamówić fabrycznie. Ma to na celu zapewnienie

zgodności z prawnie określoną minimalną ładownością po dostarczeniu pojazdu z fabryki. Jeśli konfiguracja przekroczy górny limit określony przez producenta ze względu na wybór pakietów i wyposażenia dodatkowego, konfigurację można kontynuować tylko po zrezygnowaniu z pakietów, wyposażenia dodatkowego lub siedzeń zabezpieczonych pasami bezpieczeństwa lub zwiększeniu masy pojazdu. W przeciwnym razie nie będzie możliwe kontynuowanie konfiguracji ani zamówienie skonfigurowanego pojazdu. Należy pamiętać, że przy obliczaniu masy maksymalnej dla pakietów i wyposażenia dodatkowego uwzględniane są również specjalne funkcje wyposażenia wybranych wariantów krajowych / wybranych modeli specjalnych.

5. Pojemność zbiornika świeżej wody (l)

Należy pamiętać, że pojemność zbiornika świeżej wody w pozycji do jazdy jest znacznie zmniejszona. Przy wystarczającej ładowności pojazdu zbiornik można napelnić.

12 | WYPOSAŻENIE SPECJALNE

S = wyposażenie seryjne	DUNCAN 500	DUNCAN 505	DUNCAN 550	DEXTER 550	DEXTER 580	DEXTER 600	DEXTER 625	DEXTER 560 4 x 4	DEXTER570 4 x 4	DAVIS 540 TRENDSTYLE	DAVIS 590 TRENDSTYLE	DAVIS 591 TRENDSTYLE	DAVIS 595 TRENDSTYLE	DAVIS 620 TRENDSTYLE	DAVIS 540 LIFESTYLE	DAVIS 590 LIFESTYLE	DAVIS 591 LIFESTYLE	DAVIS 600 LIFESTYLE	DAVIS 610 LIFESTYLE	DAVIS 620 LIFESTYLE	DAVIS 630 LIFESTYLE	Waga w kg	Cena
O = wyposażenie dodatkowe za dopłatą																							
- = niedostępne																							
P = opcjonalne wyposażenie pakietowe																							

➤ PAKIETY

KM4522-25	Pakiet Allroad	-	-	-	-	-	-	0	0	-	-	-	-	-	-	-	-	-	-	-	-	37,00	4.350,00
KM4530-25	Pakiet Concept 35L (z manualną skrzynią biegów)	-	-	-	0	0	0	0	-	-	-	-	-	-	0	0	0	0	0	0	0	37,00	2.990,00
KM4531-25	Pakiet Concept 35H (z automatycznym)	-	-	-	-	0	0	0	-	-	-	-	-	-	0	0	0	0	0	0	0	37,00	2.990,00
KM4532-25	Pakiet Concept-Plus 35L (z manualną skrzynią biegów)	-	-	-	0	0	0	0	-	-	-	-	-	-	0	0	0	0	0	0	0	1,00	1.090,00
KM4534-25	Pakiet Concept-Plus 35H (z automatycznym)	-	-	-	0	0	0	0	-	-	-	-	-	-	0	0	0	0	0	0	0	1,00	1.090,00
KM4526-25	Pakiet Viva	0	0	0	-	-	-	-	-	-	-	-	-	-	-	-	-	-	-	-	-	48,00	2.990,00
KM4528-25	Pakiet Asystent Kierowcy Ford Tourneo / Duncan	0	0	0	-	-	-	-	-	-	-	-	-	-	-	-	-	-	-	-	-	0,00	2.500,00
KM4533-25	Pakiet Asystent Kierowcy Fiat Vans	-	-	-	0	0	0	0	-	-	-	-	-	-	0	0	0	0	0	0	0	0,00	990,00
KM4535-25	Pakiet Trendstyle Plus (z manualną skrzynią biegów)	-	-	-	-	-	-	-	-	0	-	-	-	0	-	-	-	-	-	-	-	88,00	2.990,00
KM4537-25	Pakiet Trendstyle Plus (z automatycznym)	-	-	-	-	-	-	-	-	0	-	-	-	0	-	-	-	-	-	-	-	88,00	2.990,00
KM4536-25	Pakiet Trendstyle Plus do pojazdu 5,99 m (z manualną skrzynią biegów)	-	-	-	-	-	-	-	-	-	0	0	0	-	-	-	-	-	-	-	-	90,00	3.990,00
KM4538-25	Pakiet Trendstyle Plus do pojazdu 5,99 m (z automatycznym)	-	-	-	-	-	-	-	-	-	0	0	0	-	-	-	-	-	-	-	-	90,00	3.990,00

➤ OPCJA PODWOZIA - SILNIK

KM2180-25	170 KM Ford Transit / Dexter 4x4 (dopłata do 130 KM)	-	-	-	-	-	-	0	0	-	-	-	-	-	-	-	-	-	-	-	-	0,00	1.690,00
KM2181-25	Silnik Fiat 140 KM	-	-	-	S	S	S	S	-	-	S	P	P	P	S	S	S	S	S	S	S	0,00	0,00
KM2185-25	Silnik Fiat 180 KM (dopłata do 140 KM)	-	-	-	-	0	0	0	-	-	-	-	-	-	0	0	0	0	0	0	0	60,00	3.510,00
KM2193-25	Silnik 136 KM Motor Ford Tourneo / Duncan	S	S	S	-	-	-	-	-	-	-	-	-	-	-	-	-	-	-	-	-	0,00	0,00
KM2194-25	Silnik 170 KM Ford Tourneo / Duncan (dopłata do 136 KM)	0	0	0	-	-	-	-	-	-	-	-	-	-	-	-	-	-	-	-	-	0,00	4.900,00

➤ PODWOZIE - POZOSTAŁE OPCJE

KM2189-25	Napęd na cztery koła Ford Tourneo / Duncan (tylko w połączeniu z silnikiem 170 KM i automatyczną skrzynią biegów)*	0	0	0	-	-	-	-	-	-	-	-	-	-	-	-	-	-	-	-	-	99,00	4.000,00
KM2130-25	Automatyczna skrzynia biegów Fiat	-	-	-	-	0	0	0	-	-	0	0	0	0	0	0	0	0	0	0	0	60,00	3.690,00
KM2131-25	Automatyczna skrzynia biegów Ford Tourneo / Duncan (tylko w połączeniu z silnikiem 170 KM)	0	0	0	-	-	-	-	-	-	-	-	-	-	-	-	-	-	-	-	-	38,00	2.150,00
KM2133-25	Automatyczna skrzynia biegów Fiat (140 KM & 35L)	-	-	-	-	0	0	0	-	-	0	0	0	0	0	0	0	0	0	0	0	55,00	3.690,00
KM2136-25	Automatyczna skrzynia biegów Fiat (180 KM & 35H)	-	-	-	-	0	0	0	-	-	-	-	-	-	0	0	0	0	0	0	0	-5,00	3.690,00
KM2316-25	Podwozie - 35 H	-	-	-	-	0	0	0	-	-	-	-	-	-	0	0	0	0	0	0	0	40,00	690,00

* W modelu 505 ograniczenie liczby miejsc siedzących do 6

		DUNCAN 500	DUNCAN 505	DUNCAN 550	DEXTER 550	DEXTER 580	DEXTER 600	DEXTER 625	DEXTER 560 4 x 4	DEXTER570 4 x 4	DAVIS 540 TRENDSTYLE	DAVIS 590 TRENDSTYLE	DAVIS 591 TRENDSTYLE	DAVIS 595 TRENDSTYLE	DAVIS 620 TRENDSTYLE	DAVIS 540 LIFESTYLE	DAVIS 590 LIFESTYLE	DAVIS 591 LIFESTYLE	DAVIS 600 LIFESTYLE	DAVIS 610 LIFESTYLE	DAVIS 620 LIFESTYLE	DAVIS 630 LIFESTYLE	Waga w kg	Cena	
S = wyposażenie seryjne	O = wyposażenie dodatkowe za dopłatą																								
- = niedostępne	P = opcjonalne wyposażenie pakietowe																								
KM2371-25	Zbiornik paliwa 90 litrów	-	-	-	S	S	S	S	-	-	S	S	-	-	S	S	S	S	S	S	S	S	S	26,00	0,00
KM2372-25	Zbiornik paliwa 60 litrów	-	-	-	O	O	O	O	-	-	-	-	-	S	-	O	O	O	O	O	O	O	O	0,00	0,00
KM2141-25	Czujniki powietrza w oponach	S	S	S	-	-	-	-	-	-	-	-	-	-	-	-	-	-	-	-	-	-	-	0,00	350,00

STYLIZACJA ZEWNĘTRZNA / LAKIEROWANIE

KM2409-25	Lakier „Iron Grey”	-	-	-	-	O	O	O	O	O	-	-	-	-	-	O	O	O	O	O	O	O	O	0,00	1.020,00
KM2410-25	Lakier „White”	S	S	S	S	S	S	S	S	S	S	S	S	S	S	S	S	S	S	S	S	S	S	0,00	1.020,00
KM2414-25	Lakier „Lanzarote Grey”	-	-	-	-	O	O	O	-	-	P	P	P	P	P	O	O	O	O	O	O	O	O	0,00	1.020,00
KM2415-25	Lakier „Artense Grey”	-	-	-	-	O	O	O	-	-	-	-	-	-	-	O	O	O	O	O	O	O	O	0,00	1.020,00
KM2421-25	Lakier „Black”	-	-	-	-	O	O	O	O	O	-	-	-	-	-	O	O	O	O	O	O	O	O	0,00	1.020,00
KM2422-25	Lakier „Chrome Blue”	-	-	-	-	-	-	-	O	O	-	-	-	-	-	-	-	-	-	-	-	-	-	0,00	1.020,00
KM2423-25	Lakier „Diffused silver”	-	-	-	-	-	-	-	O	O	-	-	-	-	-	-	-	-	-	-	-	-	-	0,00	1.020,00
KM2426-25	Lakier „Expedition Grey”	-	-	-	-	O	O	O	-	-	-	-	-	-	-	O	O	O	O	O	O	O	O	0,00	1.020,00
KM2432-25	Lakier „Silver”	O	O	O	-	-	-	-	-	-	-	-	-	-	-	-	-	-	-	-	-	-	-	0,00	2.200,00
KM2433-25	Lakier „Iron Grey”	O	O	O	-	-	-	-	-	-	-	-	-	-	-	-	-	-	-	-	-	-	-	0,00	2.200,00
KM2442-25	Lakier „Grey Matter”	O	O	O	-	-	-	-	-	-	-	-	-	-	-	-	-	-	-	-	-	-	-	0,00	2.200,00
KM2443-25	Lakier „Artisan Red”	O	O	O	-	-	-	-	-	-	-	-	-	-	-	-	-	-	-	-	-	-	-	0,00	2.200,00

STYLIZACJA ZEWNĘTRZNA - FELGI

KM2225-25	Felgi aluminiowe 16" Ford Transit / Dexter 4x4	-	-	-	-	-	-	O	O	-	-	-	-	-	-	-	-	-	-	-	-	-	-	12,00	1.490,00
KM2227-25	Felgi aluminiowe 19" Ford Tourneo / Duncan	O	O	O	-	-	-	-	-	-	-	-	-	-	-	-	-	-	-	-	-	-	-	27,00	1.100,00

OPCJA NADWOZIA - ZEWN.

KM5576-25	Siatka na komary do drzwi	-	-	-	P	P	P	P	-	-	P	P	P	P	P	P	P	P	P	P	P	P	P	6,00	690,00
KM5578-25	Siatka na komary do okna w toalecie	-	-	-	-	-	-	-	-	-	-	-	-	-	-	O	O	-	-	O	O	-	-	0,00	150,00
KM7626-25	WC porta potti	O	O	-	-	-	-	-	-	-	-	-	-	-	-	-	-	-	-	-	-	-	-	4,00	230,00

OPCJA NADWOZIA - WEWN.

KM3680-25	System zaciemnienia dla KK	-	-	-	P	P	P	P	-	-	P	P	P	P	P	P	P	P	P	P	P	P	P	10,00	790,00
KM5320-25	Podnoszony dach z czarną ramą + Skyroof	-	-	-	-	-	-	-	-	-	-	-	-	-	-	O	O	O	O	O	O	O	O	120,00	7.890,00
KM5324-25	Izolacja do dachu typu Pop-Up	O	O	O	-	-	-	-	-	-	-	-	-	O	-	O	O	O	O	O	O	O	O	3,00	450,00
KM5521-25	Panoramiczne okno dachowe Skyroof Davis	-	-	-	-	-	-	-	-	-	-	-	-	-	-	O	O	O	O	O	O	O	O	11,00	1.680,00
KM6220-25	Łóżko dodatkowe dla 1 osoby (przesłanianie w przedniej grupie siedzeń)	-	-	-	-	-	-	-	-	-	-	-	-	-	-	O	O	O	O	O	O	O	O	8,00	530,00
KM6222-25	Dodatkowe łóżko dla 1 osoby Davis 595 Trendstyle	-	-	-	-	-	-	-	-	-	-	-	-	O	-	-	-	-	-	-	-	-	-	n.n.	530,00
KM6221-25	Nakładka na łóżko do przebudowy łóżka z kanapy	O	O	O	-	-	-	-	-	-	-	-	-	-	-	-	-	-	-	-	-	-	-	5,00	300,00
KM7258-25	138 l lodówka	-	-	-	-	-	-	-	-	-	-	-	-	-	-	-	O	-	-	-	-	-	-	13,00	290,00

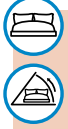
OPCJA NADWOZIA - BAGĄŻNIK NA ROWERY

KM5147-25	Bagażnik dla 2 rowerów	-	-	-	O	O	O	O	O	O	-	-	-	-	-	-	-	-	-	-	-	-	-	7,00	650,00
-----------	------------------------	---	---	---	---	---	---	---	---	---	---	---	---	---	---	---	---	---	---	---	---	---	---	------	--------

DUNCAN NOWY

KAMPER KOMPAKTOWY

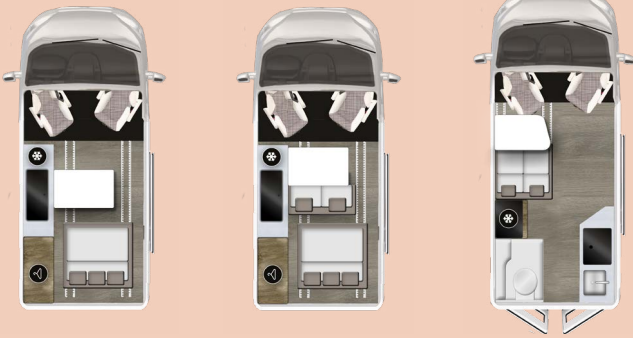
CZYSTA PRZYJEMNOŚĆ KEMPINGU Z DACHEM PODNOSZONYM



500

505

550



DEXTER 4x4

KAMPER TERENOWY

Z ŁÓŻKIEM PODWÓJNYM LUB ŁÓŻKAMI POJEDYNCZYMI



560
4 x 4



570
4 x 4



DEXTER

KOMFORTOWY KAMPER KAMPER TERENOWY

Z PODNOSZONYM ŁÓŻKIEM Z ŁÓŻKIEM PODWÓJNYM LUB ŁÓŻKAMI POJEDYNCZYMI




550



580

600

625



Dexter 550 z podnoszonym dachem i podnoszonym łóżkiem

DAVIS

CAMPERVANY

Z ŁÓŻKAMI PODWÓJNYMI



540
TRENDSTYLE
LIFESTYLE

590
TRENDSTYLE
LIFESTYLE



DAVIS

CAMPERVANY ELEGANCJA I KOMFORT, A NAWET LUKSUS Z ŁÓŻKAMI PODWÓJNYMI, POJEDYNCZYMI LUB PIĘTROWYMI



591
TRENDSTYLE
LIFESTYLE



595
TRENDSTYLE



610
LIFESTYLE



630
LIFESTYLE



600
LIFESTYLE

620
TRENDSTYLE
LIFESTYLE



Wszystkie modele DAVIS LIFESTYLE są dostępne opcjonalnie z podnoszonym dachem



Eura Mobil GmbH

Kreuznacher Straße 78

D-55576 Sprendlingen

Telefon +49 (0) 6701-203 800

Fax+49 (0) 6701-203 869

www.karmann-mobil.de

Wszystkie informacje zawarte w tej broszurze odnoszą się do wymienionych tutaj produktów i nie mają zastosowania do innych produktów Eura Mobil GmbH. Modele przedstawione w tej broszurze przedstawiają wyposażenie dla terenu Niemiec. Niektóre z nich zawierają również specjalne wyposażenie i akcesoria, które nie są częścią standardowego zakresu dostawy. Odstępstwa od opisanych tutaj wariantów modeli i wyposażenia są możliwe w różnych krajach ze względu na przepisy prawne. Aktualna wskazówka: ze względu na bieżące problemy związane z łańcuchem dostaw niektóre modele przedstawione w broszurze pochodzą z sezonu 2024 i mogą się różnić od modeli z sezonu 2025 pod względem szczegółów wyposażenia. Prosimy informować o dokładnym zakresie i dostępnym programie modelowego i niezależnego od modeli wyposażenia do dealera Karmann Mobil. Zastrzega się możliwość błędów i zmian w konstrukcji, wyposażeniu i wyposażeniu specjalnym. Wraz z ukazaniem się tej broszury, wszystkie poprzednie publikacje tracą ważność.

W przypadku domontowania i modyfikacji należy przestrzegać zaleceń producenta montowanych elementów i zaleceń producenta, a także przepisów dotyczących dopuszczenia do ruchu drogowego oraz przepisów kodeksu drogowego.

Ciągłe pracujemy nad polepszeniem jakości naszych pojazdów, dlatego także w bieżącym roku modelowym zastrzegamy sobie prawo do zmian w wyposażeniu lub wyposażeniu dodatkowym. Dlatego też najnowsze, aktualne wyposażenie, wyposażenie dodatkowe i zawartość pakietów znajdują Państwo wyłącznie w konfiguratorze online - www.karmann-mobil.de.

Stan na: luty 2025

Dane techniczne i wyposażenie 2025

PKM_2025 PL 01

www.karmann-mobil.de

KARMANN

