

IL PIACERE DI PARTIRE



DATI TECNICI E DOTAZIONE CAMPER VAN

2024 | 2025 AGOSTO 2024

www.karmann-mobil.de

KARMANN





BENVENUTI IN KARMANN MOBIL PER LA STAGIONE 2024/2025

CONTENUTO

Novità

Nuovi modelli per la stagione 2024/2025

Pagina 3

Pesi dei veicoli

Informazioni importanti sui pesi dei veicoli

Pagina 4

Dotazione di serie

Panoramica della dotazione di serie di tutti i modelli

Pagina 6

Dotazione Davis

Pagina 7

Dati tecnici

Dati tecnici di tutti i modelli

Pagina 8

Dotazione opzionale

Pacchetti di dotazione speciale per tutti i modelli

Pagina 11

Dotazione speciale

Dotazioni speciali per tutti i modelli

Pagina 12

Panoramica dei modelli

Tutti i modelli Duncan e Davis in sintesi

Pagina 15

Indicazioni generali

Indicazioni generali sui pesi dei camper

Pagina 16



IL NUOVO DUNCAN SICURO E COMODO OGNI GIORNO, VERSATILE E PROFESSIONALE NEL TEMPO LIBERO – PAGINA 8



IL NUOVO DAVIS 595 TS
IL CAMPER VAN IDEALE PER
LA FAMIGLIA E LE ATTIVITÀ
DEL TEMPO LIBERO – PAGINA 9



IL NUOVO DAVIS 610 LS
COMPATTO E VARIABILE PER
LO SPORT E IL TRASPORTO
– PAGINA 10



INFORMAZIONI IMPORTANTI SUI PESI DEI VEICOLI

Poiché ogni veicolo in assetto di marcia è omologato esclusivamente per la massa totale indicata dal produttore, le informazioni relative al peso sono particolarmente importanti quando si acquista un camper o un van. Ciò vale in particolare per la scelta di pacchetti e dotazioni speciali installati franco fabbrica. La massa totale consentita per la circolazione stradale non deve in alcun caso essere ecceduta durante la guida.

Con le seguenti informazioni desideriamo facilitare la configurazione del veicolo e spiegare i requisiti legali relativi ai pesi dei veicoli. Leggere attentamente queste informazioni prima di iniziare a configurare il veicolo e contattare il rivenditore in caso di domande.

1° La massa complessiva consentita

La massa complessiva consentita a pieno carico è riportata nei dati tecnici dei nostri camper e van, nonché nel configuratore. Si tratta della massa complessiva specificata dal costruttore che il veicolo non deve eccedere durante la guida. Diversamente si incorrerà in multe previste in numerosi paesi europei, compresa la Germania. Poiché in qualità di conducente si è responsabili del rispetto della massa complessiva consentita, si consiglia di controllare il proprio veicolo prima di ogni viaggio e di pesarlo prima di partire.

2° La massa in stato pronto alla guida

Per massa in stato pronto alla guida si intende la massa del veicolo con i serbatoi del carburante riempiti almeno al 90% della loro capacità, compresa la massa del conducente generalmente calcolata in 75 kg, il carburante e i liquidi, con allestimento standard secondo le indicazioni del produttore e, se disponibile, la massa della struttura, della cabina di guida, del gancio di traino e del kit di riparazione dei pneumatici.

Le informazioni sulla massa in stato pronto alla guida sono riportate nei dati tecnici dei nostri camper e van, nonché nel nostro configuratore.

È importante tenere presente che la massa in stato pronto alla guida è un valore calcolato soggetto a variazioni consentite dalla legge fino a +/- il 5%.

Poiché queste variazioni influiscono sul carico utile residuo del singolo veicolo, l'eventuale verificarsi di tali variazioni consentite dalla legge deve essere pianificato già in fase di configurazione e scelta dei pacchetti e delle dotazioni speciali.

Esempio:

nei dati tecnici la massa in stato pronto alla guida per la versione selezionata è pari a 2.910 kg. Questo valore calcolato è soggetto a variazioni consentite dalla legge di +/- il 5%, ovvero di +/- 146 kg. La massa del singolo veicolo in stato pronto alla guida sarà quindi compresa tra 2.764 kg e 3.056 kg.

Le variazioni consentite dalla legge sono disponibili nei dati tecnici dei nostri camper e van e nel nostro configuratore, riportate tra parentesi.

3° La massa dei passeggeri

La massa dei passeggeri risulta dal numero di sedili dotati di cintura di sicurezza specificato dal produttore e viene generalmente calcolata in 75 kg per ogni sedile, detraendo la massa del conducente già compresa nella massa in stato pronto alla guida. In un veicolo con quattro sedili dotati di cintura di sicurezza, la massa dei passeggeri corrisponde quindi a 225 kg (3 x 75 kg).

Il numero di sedili dotati di cintura di sicurezza è riportato nei dati tecnici dei nostri camper e van, nonché nel nostro configuratore. Va osservato che questo è il numero massimo possibile di posti dotati di cintura di sicurezza per la rispettiva versione nella dotazione di serie. Tuttavia, scegliendo determinati pacchetti e dotazioni speciali è possibile che il numero dei posti dotati di cintura di sicurezza si riduca o che si renda necessaria una maggiorazione di peso del veicolo.

4° La massa effettiva del veicolo | Pacchetti e dotazioni speciali

La massa effettiva del veicolo si riferisce alla massa del veicolo in stato pronto alla guida più eventuali pacchetti o dotazioni speciali installati franco fabbrica ed è riportata nella sezione 13.2 del certificato di conformità (Certificate of Conformity, CoC). Ciò non comprende dotazioni speciali o altri accessori che vengono aggiunti in seguito alla consegna del veicolo franco fabbrica da parte di un rivenditore o personalmente dall'acquirente.

Va osservato che anche la massa effettiva del veicolo è un valore calcolato, che può differire da un valore determinato per il proprio veicolo individuale a causa delle variazioni della massa consentite dalla legge in stato pronto alla guida.

Le informazioni sui pesi di pacchetti e dotazioni speciali offerti franco fabbrica per i nostri camper e van sono disponibili nel nostro configuratore.

5° Carico utile e carico utile minimo

Il carico utile si riferisce al carico massimo che un veicolo può trasportare e si calcola sottraendo dalla massa complessiva consentita la massa in stato pronto alla guida, la massa dei passeggeri e la massa dei pacchetti e delle dotazioni speciali installati franco fabbrica.

Esempio:

Massa complessiva consentita	3.500 kg
Massa in stato pronto alla guida	- 2.910 kg
Massa dei passeggeri	- 225 kg (3 x 75 kg)
Massa dei pacchetti/delle dotazioni speciali	- 100 kg
Carico utile	= 265 kg

L'installazione di pacchetti e dotazioni speciali comporta sempre una riduzione del carico utile. La massa massima disponibile per pacchetti e dotazioni speciali per le rispettive versioni sono riportate separatamente nei dati tecnici dei nostri camper e van, nonché nel nostro configuratore.

Per camper e van appartenenti alla classe M1 è richiesto per legge il rispetto di un carico utile minimo, ovvero il carico minimo che un veicolo può trasportare. Questo carico utile minimo non può essere inferiore in fase di configurazione del veicolo o durante la produzione e viene calcolato per i nostri camper e van utilizzando la seguente formula:

Carico utile minimo in kg $\geq 10 \times (n + L)$

Si applica quanto segue: "n" è il numero massimo di sedili dotati di cintura

più il conducente e "L" è la lunghezza totale del veicolo in metri.

Esempio: in un camper con 4 sedili dotati di cintura e una lunghezza di 7 m, il carico utile minimo corrisponde a 110 kg ($10 \times [4+7]$).

È importante notare che le variazioni della massa consentite dalla legge in stato pronto alla guida possano aumentare, ma anche ridurre, il carico utile del singolo veicolo.

Esempio (come prima):

Massa complessiva consentita	3.500 kg
Massa in stato pronto alla guida (+ 4%)	- 3.026,4 kg
Massa dei passeggeri	- 225 kg (3 x 75 kg)
Massa dei pacchetti/delle dotazioni speciali	- 100 kg
Carico utile	= 148,6 kg

Per evitare che tali variazioni risultino in un mancato raggiungimento del carico utile minimo prescritto dalla legge, abbiamo limitato di fabbrica la massa massima per pacchetti e dotazioni speciali sulla base delle variazioni consentite dalla legge. Informazioni al riguardo sono riportate nei dati tecnici relativi ai nostri camper e van, nonché nel nostro configuratore. In questo contesto vengono prese in considerazione anche le particolarità delle varianti nazionali/dei modelli speciali che non fanno parte della dotazione di serie.

Se in fase di configurazione dei nostri camper e van viene ecceduto il limite massimo previsto dal produttore in virtù della selezione di pacchetti e dotazioni speciali, è possibile proseguire la configurazione solo se si deselezionano pacchetti, dotazioni speciali o sedili dotati di cintura di sicurezza o si opta per la maggiorazione di peso del veicolo. Diversamente non sarà possibile né proseguire la configurazione, né ordinare il veicolo configurato.

In casi eccezionali, nonostante la limitazione della massa per pacchetti e dotazioni speciali, dalla pesatura alla fine della linea di montaggio può risultare che il carico utile minimo del singolo veicolo non venga raggiunto a causa delle variazioni consentite dalla legge. In tali casi non consegneremo il veicolo in questione fino a che non sarà garantito il rispetto del carico utile minimo rimuovendo pacchetti, dotazioni speciali o sedili dotati di cinture o tramite maggiorazione di peso del veicolo.

	DUNCAN	DAVIS TRENDSTYLE	DAVIS LIFESTYLE
➔ VEICOLO BASE			
Fiat Ducato	-	S	S
Ford Transit	-	-	-
Ford Tourneo Custom	S	-	-
EURO 6 E Final incl. filtro antiparticolato	S	S	S
Airbag conducente	S	S	S
Airbag passeggero	S	S	S
ABS / ESP	S	S	-
ASB / ESP incl. trazione + Hill descend	-	-	P
Climatizzatore, manuale	S	S	S
Cruise control	S	S	S
Predisposizione radio + radio	-	-	-
Sedili "Captain chair" con braccioli	-	P	P
Isifix	S	P (tranne DA 540)	S (tranne DA 540, DA 600, DA 610)
Servosterzo	S	S	S
Fari regolabili in altezza	S	S	S
Blocco trazione	S	S	S
Sistema cinture di sicurezza a 3 punti	S	S	S
Alzacristalli elettrici anteriori	S	S	S
Specchietti esterni riscaldati a regolazione elettrica	P	S	S
Chiusura centralizzata con telecomando	S	S	S
Copriruote	S	-	S
Kit di riparazione Fix and go	S	S	S
Rivestimento sedili cabina di guida nel tessuto della zona living	S	S	S
Moquette per cabina	-	-	-
Fari fendinebbia	S	-	P
Paraurti anteriori nel colore del veicolo	P	-	P
Paraurti anteriori neri	S	S	S
Paraurti posteriori neri	S	S	S
Volante in pelle	S	P	P
➔ ESTERNO DELLA CELLULA			
Isolamento pareti laterali e tetto	S	S	S
Tetto scorrevole "Skyroof" (non in abbinamento al tetto sollevabile)	-	-	-
Tetto alto, isolato	-	-	-
Tetto sollevabile	S	- (S: 595)	0
Colore della cellula: bianco	S	-	S
Colore della cellula: Lanzarote Grey	-	S	0

	DUNCAN	DAVIS TRENDSTYLE	DAVIS LIFESTYLE
Finestre nella cellula, con comandi di chiusura rapida	-	P	S
Finestre isolate	-	-	S
Finestrino scorrevole	S	-	-
Illuminazione esterna	-	P	P
Pedana d'accesso elettrica	-	P	S
Oblò 400 x 400 mm, con tenda oscurante a rullo e protezione antizanzare (St.) nella parte posteriore	-	1 (tranne DA 540)	1 (tranne DA 540)
Midi Heki (St.)	-	-	-
Mini Heki (St.)	-	-	-
Skyroof	-	-	0

➔ CUCINA

Frigorifero, 42 litri	S	-	-
Frigorifero, 70-84 litri (in base alla versione)	-	S	S
Frigorifero, 113 litri	-	-	-
Frigorifero, 138 litri	-	-	0 (DA 590, DA 591)
Fornello a 2 fiamme con copertura	S	S	S
Componenti a gas disposti centralmente	S	S	S
Piano di lavoro con lavello integrato	S	S	S

➔ BAGNO

Bagno con doccia integrata	- / S	S	S
Finestrino del bagno	-	S (tranne DA 540)	S (tranne DA 540)
Copertura piatto doccia con rete	-	-	S
WC a cassetta	- / S	S	S
Bagno con cabina doccia basculante	-	-	-

➔ ZONA LIVING

Imbottiture di serie Capri	-	-	-
Imbottiture di serie Savona	-	S	S
Imbottiture di serie Asti	-	-	-
Materasso in schiuma sul letto basculante	-	-	-
Letto basculante (elettrico)	-	-	-
Illuminazione ambiente	S	-	S
Prolunga del tavolo	-	S	S
Letto a castello matrimoniale	-	Solo DA 591	Solo DA 591
Letto a castello	-	Solo DA 595	-

	DUNCAN	DAVIS TRENDSTYLE	DAVIS LIFESTYLE
Letto basculante regolabile in altezza con spazio di stivaggio variabile	-	-	Solo DA 630, DA 610
Pavimento del vano di stivaggio con anelli di stivaggio e rampa di accesso per mezzi a due ruote	-	-	Solo DA 630
Conversione dinette in letto aggiuntivo per 1 persona	-	-	0
Sedile ribaltabile in letto aggiuntivo per 2 persone	0	-	-
Rete per letti fissi	-	S	S
Scatole portaoggetti removibili	-	Solo DA 610	Solo DA 600, DA 620

➔ INSTALLAZIONE

Riscaldamento 4kW (gasolio)	S (DU 550)	S	S
Riscaldamento 2kW (gasolio)	0 (DU 500) DU 505)	-	-
Alimentazione dell'acqua calda con rubinetto miscelatore monocomando	-/S (DU 550)	S	S
Pompa idraulica a pressione	S	S	S
Serbatoio dell'acqua di recupero isolato e riscaldato	-	S	P
Serbatoio dell'acqua di recupero riscaldato	-	-	-
Doccia esterna	-/S	-	-

➔ ALIMENTAZIONE ELETTRICA

Batteria zona living (Dexter: batteria agli ioni di litio)	-	S	S
Allaccio esterno CEE da 230 V con interruttore automatico	S	S	S

S = dotazione di serie

0 = dotazione speciale in sovrapprezzo

P = dotazione opzionale con pacchetto

- = non di serie o non disponibile

	DUNCAN	DAVIS TRENDSTYLE	DAVIS LIFESTYLE
Interruttore di protezione FI	S	S	S
Board Control Panel con indicazione di tutte le funzioni importanti	S	S	S
Prese 230 V (St.)	1	3	3
Prese 12 V (St.)	4	2	2
Presa USB	4	3	3
Spot di lettura e porte USB spostabili	-	-	-

DAVIS LIFESTYLE - DOTAZIONE

INTERNI LIFESTYLE CON:

- » Piano del tavolo ribaltabile
- » Motorizzazione 140 CV
- » Telaio 35 L
- » Isofix (tranne 540/600/610)
- » Riscaldamento 4 KW
- Elegante e luminoso allestimento degli interni con applicazioni in tessuto
- » Illuminazione ambiente a LED
- » Piano di lavoro della cucina in materiale minerale
- » Scuro con logo metallico nella cucina monoblocco
- » Pensile alto aggiuntivo sopra le porte posteriori (per DA 590/620)
- » Vano di stivaggio laterale nella cucina monoblocco (per DA 590/591/620/630)
- » Finestre a sinistra nella parte posteriore (per DA 590/620/630)
- » Finestre a filo della carrozzeria









CAMPER COMPATTO
 CON TETTO SOLLEVABILE

	DUNCAN 500	DUNCAN 505	DUNCAN 550
VEICOLO BASE	Ford Tourneo Custom Diesel da 2,0 litri 100 kW (136 CV)	Ford Tourneo Custom Diesel da 2,0 litri 100 kW (136 CV)	Ford Tourneo Custom Diesel da 2,0 litri 100 kW (136 CV)
Serbatoio carburante	70 l Diesel + Ad Blue	70 l Diesel + Ad Blue	70 l Diesel + Ad Blue
Massa complessiva consentita ¹⁾	3.200 kg	3.200 kg	3.200 kg
Massa in stato pronto alla guida ²⁾	2.460 (2.337 - 2.583)	2.496 (2.371 - 2.621)	2.686 (2.552 - 2.820)
Massa massima per pacchetti e dotazioni speciali ⁴⁾	308	108	168
Carico di traino massimo consentito con 120 CV / 140 CV, 180 CV ⁷⁾	5.625 kg / 5.675 kg Automatic / 5.570 kg AWD	5.625 kg / 5.675 kg Automatic / 5.570 kg AWD	5.675 kg / 5.725 kg Automatic / 5.700 kg AWD
Carico rimorchiato consentito (frenato) con 120 CV / 140 CV, 180 CV ⁷⁾	2.400 kg	2.400 kg	2.400 kg
DIMENSIONI			
Lunghezza totale	5.050 mm	5.050 mm	5.450 mm
Larghezza totale	2.150 mm	2.150 mm	2.150 mm
Altezza totale	2.060 mm	2.060 mm	2.060 mm
Larghezza interna	1.777 mm	1.777 mm	1.777 mm
Altezza interna	1.405 / 2.000-2.030 mm	1.405 / 2.000-2.030 mm	1.405 / 2.000-2.030 mm
Passo	3.100 mm	3.100 mm	3.500 mm
Serie pneumatici	215/60 R 17 C	215/60 R 17 C	215/60 R 17 C
Conversione dinette in letto	1.890 x 1.140 mm	1.890 x 1.140 mm	1.890 x 860 mm
Letto nel tetto sollevabile	1.180 x 2.000 mm	1.180 x 2.000 mm	1.180 x 2.300 mm
Letto a castello	-	-	-
Letto posteriore	-	-	-
Letto basculante	-	-	-
Numero di passeggeri consentiti con cintura a 3 punti ³⁾	5	7	4 (5 Option)
Numero posti letto	4	4	4
INSTALLAZIONE			
Capacità di acqua dolce completa ⁶⁾	50 l	50 l	50 l
Serbatoio dell'acqua dolce in assetto di marcia ⁶⁾	-	-	-
Capacità acqua di recupero	32 l	32 l	35 l
Bombola/cartuccia di gas	1 x 2,75 kg	1 x 2,75 kg	1 x 2,75 kg
Capacità batteria	-	-	-
Caricabatterie	17 A	17 A	17 A
Frigorifero	42 l (con congelatore)	42 l (con congelatore)	42 l (con congelatore)



CAMPER VAN DAVIS

	DAVIS 540 TRENDSTYLE	DAVIS 590 TRENDSTYLE	DAVIS 591 TRENDSTYLE	DAVIS 595 TRENDSTYLE	DAVIS 620 TRENDSTYLE
					
VEICOLO BASE	Fiat Ducato 35 L 103 kW (140 CV)	Fiat Ducato 35 L 103 kW (140 CV)	Fiat Ducato 35 L 103 kW (140 CV)	Fiat Ducato 35L// 35H, 89 kW (140 CV)	Fiat Ducato 35 L 103 kW (140 CV)
Serbatoio carburante	90 l Diesel + 19 l Ad Blue	90 l Diesel + 19 l Ad Blue	90 l Diesel + 19 l Ad Blue	60 l Diesel + 19 l Ad Blue	90 l Diesel + 19 l Ad Blue
Massa complessiva consentita ¹⁾	3.500 kg	3.500 kg	3.500 kg	3.500 kg	3.500 kg
Massa in stato pronto alla guida ²⁾	2.764 (2.626 - 2.902)	2.776 (2.637 - 2.915)	2.816 (2.675 - 2.957)	2.911 (2.765 - 3.056)	2.940 (2.759 - 3.049)
Massa massima per pacchetti e dotazioni speciali ⁴⁾	252	238	198	8	102
Carico di traino massimo consentito con 120 CV / 140 CV, 180 CV ⁷⁾	5.500 / 5.800 kg	5.800 / 6.000 // 6.500 kg**	5.800 / 6.000 // 6.500 kg**	5.800 / 6.000 // 6.500 kg**	6.000 // 6.500 kg**
Carico rimorchiato consentito (frenato) con 120 CV / 140 CV, 180 CV ⁷⁾	2.000 / 2.500 kg	2.000 / 2.500 // 3.000 kg ⁸⁾	2.000 / 2.500 // 3.000 kg ⁸⁾	2.000 / 2.500 // 3.000 kg ⁸⁾	2.000 / 2.500 // 3.000 kg ⁸⁾
DIMENSIONI					
Lunghezza totale	5.410 mm	5.990 mm	5.990 mm	5.990 mm	6.360 mm
Larghezza totale	2.050 mm	2.050 mm	2.050 mm	2.050 mm	2.050 mm
Altezza totale	2.650 mm	2.650 mm	2.650 mm	2.650 mm	2.650 mm
Larghezza interna	1.860 mm	1.860 mm	1.860 mm	1.860 mm	1.860 mm
Altezza interna	1.890 mm	1.890 mm	1.890 mm	1.890 mm	1.890 mm
Passo	3.450 mm	4.035 mm	4.035 mm	4.035 mm	4.035 mm
Serie pneumatici	225/75 R16 C	225/75 R16 C	225/75 R16 C	225/75 R16 C	225/75 R16 C
Conversione dinette in letto	1.460 x 930 mm (500 mm)	1.600 x 950 / 500 mm	1.600 x 950 / 500 mm	1.900 x 880 mm	1.560 x 950 / 500 mm
Letto nel tetto sollevabile	-	-	-	2.000 x 1.300 mm (Serie)	1.880 x 750 mm (Option)
Letto a castello	-	-	1.840 x 1.330 mm	-	-
Letto posteriore	1.860 x 1.320 / 1.160 mm	1.860 x 1.490 mm	1.860 x 1.440 mm	1.850 x 795 mm / 1.830 x 680 mm	1.950 x 800 mm / 1.860 x 800 mm
Letto basculante	-	-	-	-	-
Numero di passeggeri consentiti con cintura a 3 punti ³⁾	4	4	4	5	4
Numero posti letto	2 (3) Option	2 (3) Option	4 (5) Option	5	2 (3) Option
INSTALLAZIONE					
Capacità di acqua dolce completa ⁶⁾	90 l	85 l	90 l	85 l	85 l
Serbatoio dell'acqua dolce in assetto di marcia ⁶⁾	20 l	20 l	20 l	20 l	20 l
Capacità acqua di recupero	60 l	75 l	75 l	75 l	75 l
Bombola/cartuccia di gas	2 x 7 kg	2 x 7 kg	2 x 5 kg	1 x 5 kg	2 x 7 kg
Capacità batteria	1 x 95 Ah	1 x 95 Ah	1 x 95 Ah	1 x 95 Ah	1 x 95 Ah
Caricabatterie	15 A	15 A	15 A	15 A	15 A
Frigorifero	70 l	84 l (135 l opzionale)	84 l	84 l	84 l

CAMPER VAN DAVIS



VEICOLO BASE	DAVIS 540 LIFESTYLE	DAVIS 590 LIFESTYLE	DAVIS 591 LIFESTYLE	DAVIS 600 LIFESTYLE	DAVIS 610 LIFESTYLE	DAVIS 620 LIFESTYLE	DAVIS 630 LIFESTYLE
Seratoio carburante	90 l Diesel + 19 l Ad Blue	90 l Diesel + 19 l Ad Blue	90 l Diesel + 19 l Ad Blue	90 l Diesel + 19 l Ad Blue	90 l Diesel + 19 l Ad Blue	90 l Diesel + 19 l Ad Blue	90 l Diesel + 19 l Ad Blue
Massa complessiva consentita ¹⁾	3.500 kg	3.500 kg	3.500 kg	3.500 kg	3.500 kg	3.500 kg	3.500 kg
Massa in stato pronto alla guida ²⁾	2.770 (2.632 - 2.909)	2.820 (2.679 - 2.961)	2.830 (2.689 - 2.972)	2.830 (2.689 - 2.972)	2.830 (2.689 - 2.972)	2.940 (2.793 - 3.082)	2.960 (2.812 - 3.108)
Massa massima per pacchetti e dotazioni speciali ⁴⁾	318	268	258	258	258	138	118
Carico di traino massimo consentito (frenato) con 120 CV, 140 CV, 160 CV, 180 CV ⁷⁾	5.500 / 5.800 kg	5.800 / 6.000 // 6.500 kg**	5.800 / 6.000 // 6.500 kg**	5.800 / 6.000 // 6.500 kg**	5.800 / 6.000 // 6.500 kg**	6.000 // 6.500 kg**	6.000 // 6.500 kg**
Carico rimorchiato consentito (frenato) con 120 CV, 140 CV, 160 CV, 180 CV ⁷⁾	2.000 / 2.500 kg	2.000 / 2.500 // 3.000 kg**	2.000 / 2.500 // 3.000 kg**	2.000 / 2.500 // 3.000 kg**	2.000 / 2.500 // 3.000 kg**	2.000 / 2.500 // 3.000 kg**	2.000 / 2.500 // 3.000 kg**

DIMENSIONI

Lunghezza totale	5.410 mm	5.990 mm	5.990 mm	5.990 mm	5.990 mm	6.360 mm	6.360 mm
Larghezza totale	2.050 mm	2.050 mm	2.050 mm	2.050 mm	2.050 mm	2.050 mm	2.050 mm
Altezza totale	2.650 mm	2.650 mm	2.650 mm	2.650 mm	2.650 mm	2.650 mm	2.650 mm
Larghezza interna	1.860 mm	1.860 mm	1.860 mm	1.860 mm	1.860 mm	1.860 mm	1.860 mm
Altezza interna	1.890 mm	1.890 mm	1.890 mm	1.890 mm	1.890 mm	1.890 mm	1.890 mm
Passo	3.450 mm	4.035 mm	4.035 mm	4.035 mm	4.035 mm	4.035 mm	4.035 mm
Serie pneumatici	215/70 R15C	215/70 R15C	215/70 R15C	215/70 R15C	215/70 R15C	215/70 R15C	215/70 R15C
Conversione dinette in letto	1.460 x 930 / 500 mm	1.600 x 950 / 500 mm	1.600 x 950 / 500 mm	1.460 x 930 (500 mm)	1.460 x 930 / 500 mm	1.560 x 950 / 500 mm	1.560 x 950 / 500 mm
Letto nel tetto sollevabile	1.800 x 1.200 mm (Option)	1.800 x 1.200 mm (Option)	1.800 x 1.200 mm (Option)	1.800 x 1.200 mm (Option)	1.800 x 1.200 mm (Option)	1.800 x 1.200 mm (Option)	1.800 x 1.200 mm (Option)
Letto a castello	-	-	1.860 x 1.330 mm	-	-	-	-
Letto posteriore	-	1.860 x 1.490 mm	1.860 x 1.440 mm - 1.840 x 1.330 mm	1.750 x 750 mm / 2.030 x 680 mm	1.900 (1.600) x 1.600 mm / 1.900 (1.600) x 1.900 mm (Bett abgesenkt)	1.950 x 800 mm / 1.860 x 800 mm	1.850/1.750 x 1.660 mm*** (höhenverstellbar)
Letto basculante	1.860 x 1.320 (1.160 mm)	-	-	-	-	-	-
Numero di passeggeri consentiti con cintura a 3 punti ³⁾	4	4	4	4	4	4	4
Numero posti letto	2 (3) Option	2 (3) Option	4 (5) Option	2 (3) Option	2 (3) Option	2 (3) Option	2 (3) Option

INSTALLAZIONE

Capacità di acqua dolce compl.	90 l	85 l	90 l	85 l	85 l	85 l	85 l
Seratoio dell'acqua dolce in assetto di marcia	20 l	20 l	20 l	20 l	20 l	20 l	20 l
Capacità acqua di recupero	60 l	75 l	75 l	75 l	75 l	75 l	75 l
Bombola/cartuccia di gas	2 x 7 kg	2 x 7 kg	2 x 5 kg	2 x 7 kg	1 x 7 kg	2 x 7 kg	2 x 7 kg
Capacità batteria	1 x 95 Ah	1 x 95 Ah	1 x 95 Ah	1 x 95 Ah	1 x 95 Ah	1 x 95 Ah	1 x 95 Ah
Caricabatterie	70 l	84 l	84 l	70 l	70 l	84 l	84 l
Frigorifero	70 l	84 l	84 l	70 l	70 l	84 l	84 l

PACCHETTI INCLUSI NELLA DOTAZIONE PER PAESE

DOTAZIONE ALL INCLUSIVE "CONCEPT"*

DOTAZIONE PACCHETTO:

- » Traction+ e Hill Descent Control
- » Comandi sul volante
- » Illuminazione esterna
- » Paraurti anteriore verniciato
- » Protezione antincastro nera
- » Sistema di oscuramento per la cabina di guida
- » Portiera con zanzariera
- » Volante in pelle
- » Fari fendinebbia adattivi in curva
- » Cerchi in lega da 16"
- » Sedili Captain Chair
- » Predisposizione radio e antenna DAB
- » Cromature per fessure di ventilazione
- » Videocamera di retromarcia

PACCHETTO VIVA **

DOTAZIONE PACCHETTO:

- » Specchietti esterni a regolazione elettrica, riscaldabili
- » Sedile passeggero regolabile manualmente in 4 posizioni
- » Cerchi in lega da 17"
- » Riscaldamento sedili conducente e passeggero
- » Isofix
- » Paraurti anteriore e posteriore verniciati
- » Pacchetto multimediale Ford Custom incl. DAB
- » Climatizzatore automatico
- » Finestrini laterali con vetri termoisolanti

PACCHETTO DAVIS TRENDSTYLE-PLUS***

DOTAZIONE PACCHETTO:

- » Motorizzazione 140 CV Fiat (solo per DA 590, 591, 595)
- » Cerchi in lega da 16"
- » Verniciatura Lanzarote Grey
- » Sistema di oscuramento della cabina di guida
- » Tendalino
- » Videocamera di retromarcia
- » Antenna DAB
- » Portiera con zanzariera
- » Pedana d'accesso elettrica
- » Illuminazione esterna
- » Pacchetto invernale (serbatoio dell'acqua di recupero isolato e riscaldato, condutture idriche esterne isolate)
- » Radio incl. Apple Car Play e Android Auto
- » Sedili Captain Chair
- » Traction+ e Hill Descent Control
- » Volante in pelle
- » Comandi sul volante
- » Cromature per fessure di ventilazione
- » Stile Trend Plus anche su sfondo grigio come "Concept" e "Viva"

PACCHETTI OPZIONALI

PACCHETTO CONCEPT PLUS*

DOTAZIONE PACCHETTO:

- » Richiamo elettrico degli specchietti esterni
- » Sensori di parcheggio
- » Base di ricarica induttiva
- » Assistente angolo morto con rilevamento del movimento laterale posteriore
- » Climatizzatore automatico
- » Cruscotto digitale da 7"

PACCHETTO DI ASSISTENZA ALLA GUIDA**** FIAT

DOTAZIONE PACCHETTO:

- » Assistenza al mantenimento della corsia
- » Sensore pioggia e luce
- » Sistema di riconoscimento della segnaletica stradale
- » Assistente di velocità intelligente
- » Rilevatore di pedoni
- » Rilevatore di stanchezza

PACCHETTO DI ASSISTENZA ALLA GUIDA**

DOTAZIONE PACCHETTO:

- » Navigazione
- » Cruise control adattivo
- » Assistente angolo morto con avviso di traffico BLIS incl. assistente alla frenata in retromarcia

* Disponibile per Davis Lifestyle, non disponibile per Davis Trendstyle

** Disponibile per Duncan

*** Disponibile per Davis Trendstyle

**** Disponibile per Davis

***** Disponibile per Davis Trendstyle

NOTE A PIÈ DI PAGINA PER I DATI TECNICI

1° La massa complessiva consentita (kg)

La massa complessiva consentita a pieno carico è la massa complessiva specificata dal produttore che il veicolo non può eccedere in assetto di marcia.

2° Massa in stato pronto alla guida (kg)

Per massa in stato pronto alla guida si intende la massa del veicolo con i serbatoi del carburante riempiti almeno al 90% della loro capacità, compresa la massa del conducente generalmente calcolata in 75 kg, il carburante e i liquidi, con allestimento standard secondo le indicazioni del produttore e, se disponibile, la massa della struttura, della cabina di guida, del gancio di traino e del kit di riparazione dei pneumatici. Si tratta di un valore calcolato soggetto a variazioni consentite dalla legge fino a \pm il 5% (v. Indicazioni tra parentesi). Poiché queste variazioni consentite dalla legge influiscono sul carico utile del veicolo, e quindi anche sulla massa ordinabile dei pacchetti e delle dotazioni speciali, l'eventuale verificarsi di tali variazioni deve essere pianificato già in fase di configurazione e scelta dei pacchetti e delle dotazioni speciali.

3° Numero di passeggeri consentiti con cintura a 3 punti

La massa dei passeggeri viene generalmente calcolata in 75 kg per ogni sedile, detraendo la massa del conducente già compresa nella massa in stato pronto alla guida. In un veicolo con quattro sedili dotati di cintura di sicurezza, la massa dei passeggeri corrisponde quindi a 225 kg (3 x 75 kg).

4° Massa massima per pacchetti e dotazioni speciali

La massa massima per pacchetti e dotazioni speciali è un valore calcolato per ogni versione, con il quale abbiamo limitato la massa per i pacchetti e le dotazioni speciali ordinabili dalla fabbrica. Questo ha lo scopo di garantire che il carico utile minimo prescritto dalla legge venga rispettato dopo la consegna del veicolo franco fabbrica. Se in fase di configurazione viene ecceduto il limite massimo previsto dal produttore in virtù della selezione di pacchetti e dotazioni speciali, è possibile proseguire la configurazione solo se si deselezionano pacchetti, dotazioni speciali o sedili dotati di cintura di sicurezza o si opta per la maggiorazione di peso del veicolo. Diversamente non sarà possibile né proseguire la configurazione, né ordinare il veicolo

configurato. Si noti che nel calcolo della massa massima per pacchetti e dotazioni speciali vengono prese in considerazione anche le parti-colarità della variante nazionale/del modello speciale selezionati.

6° Capienza serbatoio acqua dolce (l)

Si noti che la capacità del serbatoio dell'acqua dolce è notevolmente ridotta in assetto di marcia. Se il singolo veicolo presenta un carico utile sufficiente, il serbatoio può essere riempito fino alla sua piena capacità.

7° Osservare il peso lordo combinato

8. Con telaio 53H

9. In posizione inferiore, ampliamento della superficie a 1.850/1.750 x 1.880 mm possibile.

12 | DOTAZIONE SPECIALE

S = dotazione di serie O = Dotazione speciale in sovrapprezzo - = Non disponibile P = dotazione opzionale con pacchetto		DUNCAN 500	DUNCAN 505	DUNCAN 550	DAVIS 540 TRENDSTYLE	DAVIS 590 TRENDSTYLE	DAVIS 591 TRENDSTYLE	DAVIS 595 TRENDSTYLE	DAVIS 620 TRENDSTYLE	DAVIS 540 LIFESTYLE	DAVIS 590 LIFESTYLE	DAVIS 591 LIFESTYLE	DAVIS 600 LIFESTYLE	DAVIS 610 LIFESTYLE	DAVIS 620 LIFESTYLE	DAVIS 630 LIFESTYLE	Peso in kg	Prezzo
➤ PACCHETTI																		
KM4532-25	Pacchetto Concept Plus 35L	-	-	-	-	-	-	-	-	0	0	0	0	0	0	0	0,00	1.090,00
KM4534-25	Pacchetto Concept Plus 35H	-	-	-	-	-	-	-	-	0	0	0	0	0	0	0	0,00	1.090,00
KM4528-25	Pacchetto di assistenza alla guida Ford Tourneo / Duncan	0	0	0	-	-	-	-	-	-	-	-	-	-	-	-	0,00	2.500,00
KM4533-25	Pacchetto di assistenza alla guida Fiat Van	-	-	-	-	-	-	-	-	0	0	0	0	0	0	0	0,00	990,00
➤ OPZIONE TELAIO - MOTORE																		
KM2185-25	Motorizzazione 180 CV Fiat (in sovrapprezzo rispetto al motore da 140 CV)	-	-	-	-	-	-	-	-	0	0	0	0	0	0	0	60,00	3.510,00
KM2193-25	Motorizzazione 136 CV Ford Tourneo/Duncan	S	S	S	-	-	-	-	-	-	-	-	-	-	-	-	0,00	0,00
KM2194-25	Motorizzazione 170 CV Ford Tourneo/Duncan (in sovrapprezzo rispetto al motore da 136 CV)	0	0	0	-	-	-	-	-	-	-	-	-	-	-	-	0,00	4.900,00
➤ TELAIO - ULTERIORI OPZIONI																		
KM2189-25	Trazione integrale Ford Tourneo/Duncan (solo in combinazione con motore da 170 CV e cambio automatico)*	0	0	0	-	-	-	-	-	-	-	-	-	-	-	-	99,00	4.000,00
KM2130-25	Cambio automatico Fiat	-	-	-	0	0	0	0	0	0	0	0	0	0	0	0	60,00	3.690,00
KM2131-25	Cambio automatico Ford Tourneo/Duncan (solo in combinazione con motore da 170 CV)	0	0	0	-	-	-	-	-	-	-	-	-	-	-	-	38,00	2.150,00
KM2133-25	Cambio automatico Fiat (140 CV e 35 L)	-	-	-	0	0	0	0	0	0	0	0	0	0	0	0	0,00	3.690,00
KM2136-25	Cambio automatico Fiat (180 CV e 35 H)	-	-	-	-	-	-	-	-	0	0	0	0	0	0	0	0,00	3.690,00
KM2316-25	Telaio - 35 H	-	-	-	-	-	-	-	-	0	0	0	0	0	0	0	40,00	690,00
KM2371-25	Serbatoio carburante da 90 litri	-	-	-	S	S	-	S	S	S	S	S	S	S	S	S	26,00	0,00
KM2372-25	Serbatoio carburante da 60 litri	-	-	-	-	-	-	S	-	0	0	0	0	0	0	0	0,00	0,00
KM2141-25	Sensori pressione pneumatici	S	S	S	-	-	-	-	-	-	-	-	-	-	-	-	0,00	350,00
➤ DESIGN ESTERNO/VERNICIATURA																		
KM2409-25	Verniciatura Iron Grey	-	-	-	-	-	-	-	-	0	0	0	0	0	0	0	0,00	1.020,00
KM2410-25	Verniciatura "White"	S	S	S	S	S	S	S	S	S	S	S	S	S	S	S	0,00	0,00
KM2414-25	Verniciatura Lanzarote Grey	-	-	-	P	P	P	P	P	0	0	0	0	0	0	0	0,00	1.020,00
KM2415-25	Verniciatura "Artense Grey"	-	-	-	-	-	-	-	-	0	0	0	0	0	0	0	0,00	1.020,00
KM2421-25	Verniciatura Black	-	-	-	-	-	-	-	-	0	0	0	0	0	0	0	0,00	1.020,00
KM2422-25	Verniciatura "Chrom Blue"	-	-	-	-	-	-	-	-	-	-	-	-	-	-	-	0,00	1.020,00
KM2423-25	Verniciatura "Diffused Silver"	-	-	-	-	-	-	-	-	-	-	-	-	-	-	-	0,00	1.020,00
KM2426-25	Verniciatura "Expedition Grey"	-	-	-	-	-	-	-	-	0	0	0	0	0	0	0	0,00	1.020,00
KM2432-25	Verniciatura Silver	0	0	0	-	-	-	-	-	-	-	-	-	-	-	-	0,00	2.200,00
KM2433-25	Verniciatura Iron Grey	0	0	0	-	-	-	-	-	-	-	-	-	-	-	-	0,00	2.200,00
KM2442-25	Verniciatura "Grey Matter"	0	0	0	-	-	-	-	-	-	-	-	-	-	-	-	0,00	2.200,00
KM2443-25	Verniciatura "Artisan Red"	0	0	0	-	-	-	-	-	-	-	-	-	-	-	-	0,00	2.200,00

* Nel modello 505 limitazione a 6 sedili

																Peso in kg	Prezzo	
		DUNCAN 500	DUNCAN 505	DUNCAN 550	DAVIS 540 TRENDSTYLE	DAVIS 590 TRENDSTYLE	DAVIS 591 TRENDSTYLE	DAVIS 595 TRENDSTYLE	DAVIS 620 TRENDSTYLE	DAVIS 540 LIFESTYLE	DAVIS 590 LIFESTYLE	DAVIS 591 LIFESTYLE	DAVIS 600 LIFESTYLE	DAVIS 610 LIFESTYLE	DAVIS 620 LIFESTYLE			DAVIS 630 LIFESTYLE
S = dotazione di serie																		
O = Dotazione speciale in sovrapprezzo																		
- = Non disponibile																		
P = dotazione opzionale con pacchetto																		
➔ DESIGN ESTERNO/CERCHI																		
KM2225-25	Cerchi in lega da 16" Ford Transit	-	-	-	-	-	-	-	-	-	-	-	-	-	-	-	0,00	1.490,00
KM2227-25	Cerchi in lega da 19" Ford Tourneo/Duncan	0	0	0	-	-	-	-	-	-	-	-	-	-	-	-	27,00	1.100,00
➔ OPZIONE CELLULA/ESTERNO																		
KM5576-25	Zanzariera per porta della cellula	-	-	-	P	P	P	P	P	P	P	P	P	P	P	P	6,00	690,00
KM5578-25	Zanzariera per finestra del bagno	-	-	-	-	-	-	-	-	0	0	-	-	0	0	-	0,00	150,00
KM7626-25	WC Porta Potti	0	0	-	-	-	-	-	-	-	-	-	-	-	-	-	4,00	230,00
➔ OPZIONE CELLULA/INTERNI																		
KM3680-25	Sist. oscuramento cabina guida	-	-	-	P	P	P	P	P	P	P	P	P	P	P	P	10,00	790,00
KM5320-25	Tetto sollevabile con cornice nera + Skyroof	-	-	-	-	-	-	-	0	0	0	0	0	0	0	0	120,00	7.890,00
KM5324-25	Isolamento per tetto a soffietto	0	0	0	-	-	-	0	-	0	0	0	0	0	0	0	3,00	450,00
KM5521-25	Lucernario panoramico Skyroof Davis	-	-	-	-	-	-	-	0	0	0	0	0	0	0	0	11,00	1.680,00
KM6220-25	Letto aggiuntivo per 1 persona (conversione della dinette)	-	-	-	-	-	-	-	0	0	0	0	0	0	0	0	8,00	530,00
KM6221-25	Copriletto per conversione dinette in letto	0	0	0	-	-	-	-	-	-	-	-	-	-	-	-	5,00	300,00
KM7258-25	Frigorifero da 138 l	-	-	-	-	-	-	-	-	0	-	-	-	-	-	-	13,00	290,00
➔ OPZIONE CELLULA/TENDALINI																		
KM5230-25	Pannello solare	-	-	-	-	-	-	-	0	-	-	-	-	-	-	-	11,00	990,00
KM5231-25	Pannello solare da 200 W	-	-	-	-	-	-	-	-	0	0	0	0	0	0	0	15,00	990,00
KM5232-25	Pannello solare da 100 W	0	0	0	-	-	-	-	-	-	-	-	-	-	-	-	3,00	500,00
KM5240-25	Tendalino meccanico da 3,75 m	-	-	-	-	P	P	-	-	0	0	0	0	-	-	-	26,00	1.670,00
KM5241-25	Tendalino meccanico da 3,1 m	-	-	-	P	-	-	-	0	-	-	-	-	-	-	-	27,00	1.420,00
KM5243-25	Tendalino meccanico da 4 m	-	-	-	-	-	-	P	P	-	-	-	-	-	0	0	28,00	1.670,00
KM5244-25	Tendalino meccanico da 3,25 m	-	-	-	-	-	-	-	0	-	-	-	-	-	-	-	24,00	1.420,00
KM5246-25	Tendalino da 2,3 m	0	0	0	-	-	-	-	-	-	-	-	-	-	-	-	20,00	890,00
➔ OPZIONE CELLULA/RISCALDAMENTO																		
KM7220-25	Riscaldamento D 2	0	0	-	-	-	-	-	-	-	-	-	-	-	-	-	9,00	1.690,00
KM7225-25	Riscaldamento Combi D 4	-	-	-	-	-	-	-	-	S	S	S	S	-	S	S	0,00	0,00
KM7227-25	Riscaldamento Combi D 6 E	-	-	-	-	-	-	-	0	0	0	0	-	0	0	0	0,00	790,00
➔ OPZIONE CELLULA / DOTAZIONE DI TESSUTI																		
KM6004-25	Tessuto "Savona"	-	-	-	S	S	S	S	S	S	S	S	S	S	S	S	0,00	0,00
KM6005-25	Tessuto "Noli"	-	-	-	-	-	-	-	-	0	0	0	0	0	0	0	0,00	0,00

14 | DOTAZIONE SPECIALE

S = dotazione di serie
 O = Dotazione speciale in sovrapprezzo
 - = Non disponibile
 P = dotazione opzionale con pacchetto

		DUNCAN 500	DUNCAN 505	DUNCAN 550	DAVIS 540 TRENDSTYLE	DAVIS 590 TRENDSTYLE	DAVIS 591 TRENDSTYLE	DAVIS 595 TRENDSTYLE	DAVIS 620 TRENDSTYLE	DAVIS 540 LIFESTYLE	DAVIS 590 LIFESTYLE	DAVIS 591 LIFESTYLE	DAVIS 600 LIFESTYLE	DAVIS 610 LIFESTYLE	DAVIS 620 LIFESTYLE	DAVIS 630 LIFESTYLE	Peso in kg	Prezzo
OPZIONE CELLULA/MULTIMEDIA																		
KM3220-25	Radio incl. DAB, Apple Car Play e Android Auto	-	-	-	P	P	P	P	P	O	O	O	O	O	O	O	1,00	990,00
KM3311-25	Videocamera di retromarcia Ford Tourneo	S	S	S	-	-	-	-	-	-	-	-	-	-	-	-	0,00	750,00
OPZIONE CELLULA/ULTERIORI OPZIONI																		
KM2554-25	Pneumatici per tutte le stagioni Ford Tourneo	O	O	O	-	-	-	-	-	-	-	-	-	-	-	-	0,00	700,00
KM2599-25	Invertitore	O	O	O	-	-	-	-	-	-	-	-	-	-	-	-	2,00	290,00
CONSEGNA (OBBLIGATORIA)																		
9009	Certificato di prova gas, certificazioni COC/ carta di circolazione, omologazione TÜV e spese per avanspese	O	O	O	O	O	O	O	O	O	O	O	O	O	O	O	0	490,00
A801	Spese di consegna	O	O	O	O	O	O	O	O	O	O	O	O	O	O	O	0	1.690,00



DUNCAN

NOVITÀ

CAMPER COMPATTO

PURO DIVERTIMENTO IN CAMPEGGIO CON IL TETTO SOLLEVABILE



DAVIS

CAMPER VAN

CON LETTI MATRIMONIALI

Tutti i modelli DAVIS LIFESTYLE disponibili anche con tetto sollevabile opzionale



DAVIS

CAMPER VAN ELEGANTI, COMODI E LUSSUOSI, CON LETTI MATRIMONIALI, SINGOLI O A CASTELLO





Eura Mobil GmbH

Kreuznacher Straße 78

D-55576 Sprendlingen

Telefon +49 (0) 6701-203 800

Fax+49 (0) 6701-203 869

www.karmann-mobil.de

Tutte le informazioni riportate nel presente opuscolo si riferiscono ai prodotti ivi descritti e non sono valide per altri prodotti della Eura Mobil GmbH. I modelli illustrati nel presente opuscolo riportano la dotazione disponibile per la Germania. Contengono in parte anche dotazioni e accessori speciali non compresi nel volume della fornitura di serie. Le indicazioni dei pesi sono suscettibili di variazioni con tolleranze del +/- 5%. In virtù di disposizioni legali vigenti in diversi paesi, sono possibili deviazioni delle varianti dei modelli e dotazioni descritte nel presente documento. Informazioni attuali: a causa degli attuali problemi della catena di fornitura, nell'opuscolo sono mostrati anche alcuni modelli della stagione 2023, alcuni dei

quali potrebbero differire dai modelli della stagione 2024 in termini di dotazione. Richiedete informazioni sul volume esatto e sul programma disponibile di allestimento specifico per i modelli e su quello indipendente dai modelli presso il vostro concessionario Karmann-Mobil. Ci si riserva il diritto di errori e modifiche di costruzione, dotazione e dotazione speciale. La pubblicazione del presente opuscolo determina la non validità di tutti i cataloghi precedenti.

Finito di stampare ad: agosto 2024

Dati tecnici e dotazioni 2024 / 2025

PKM-2025 IT_01

www.karmann-mobil.de

KARMANN

