

REISESPASS



TECHNISCHE DATEN UND AUSSTATTUNG CAMPERVANS

2024 | 2025 AUGUST 2024

www.karmann-mobil.de

KARMANN





HERZLICH WILLKOMMEN BEI KARMANN MOBIL ZUR SAISON 2024/2025

INHALT

Neuheiten

Neue Modelle in der
Saison 2024/2025

Seite **3**

Fahzeuggewichte

Wichtige Informationen zu den
Fahrzeuggewichten

Seite **4**

Serienausstattung

Übersicht der Serienausstattung
aller Modelle

Seite **6**

Ausstattung Davis

Ausstattungsvarianten des Davis
Trendstyle und Lifestyle

Seite **7**

Technische Daten

Technische Daten
aller Modelle

Seite **8**

Optionale Ausstattung

Optionale Ausstattungspakete
für alle Modelle

Seite **11**

Sonderausstattung

Sonderausstattungen für alle
Modelle

Seite **12**

Modellübersicht

Alle Duncan, Davis und Dexter
auf einen Blick

Seite **15**

Allgemeine Hinweise

Seite **16**



DER NEUE DUNCAN SICHER UND KOMFORTABEL IM ALLTAG, VIELSEITIG UND PROFESSIONELL IN DER FREIZEIT – SEITE 8



DER NEUE DAVIS 595 TS
DER IDEALE CAMPERVAN FÜR FAMILIEN UND AKTIVE FREIZEITGESTALTUNG – SEITE 9



DER NEUE DAVIS 610 LS
KOMPAKT UND VARIABEL FÜR SPORT UND TRANSPORT – SEITE 10



WICHTIGE INFORMATIONEN ZU DEN FAHRZEUGGEWICHTEN

Da jedes Fahrzeug im Fahrbetrieb nur für eine herstellerseitig festgelegte Gesamtmasse zugelassen ist, sind die gewichtsbezogenen Angaben bei der Anschaffung eines Wohnmobils oder Vans besonders wichtig. Dies gilt insbesondere für die Auswahl der ab Werk verbauten Pakete und Sonderausstattungen. Die im Straßenverkehr zugelassene Gesamtmasse darf während der Fahrt nämlich keinesfalls überschritten werden.

Mit den folgenden Informationen möchten wir Ihnen die Konfiguration Ihres Fahrzeugs deshalb erleichtern und Ihnen die gesetzlichen Vorgaben zu den Fahrzeuggewichten erläutern. Bitte lesen Sie diese sorgfältig durch, bevor Sie mit der Konfiguration Ihres Fahrzeugs beginnen und sprechen Sie bei Fragen Ihren Handelspartner an.

1. Die technisch zulässige Gesamtmasse

Die technisch zulässige Gesamtmasse im beladenen Zustand finden Sie in den technischen Daten unserer Wohnmobile und Vans und im Konfigurator. Es handelt sich um die herstellerseitig festgelegte Gesamtmasse, die das Fahrzeug während der Fahrt nicht überschreiten darf. Andernfalls drohen in vielen europäischen Ländern einschließlich Deutschland Bußgelder. Da Sie als Fahrzeugführer für die Einhaltung der technisch zulässigen Gesamtmasse verantwortlich sind, empfehlen wir Ihnen, Ihr Fahrzeug vor jeder Fahrt insoweit zu überprüfen und Ihr Fahrzeug vor Fahrtantritt zu wiegen.

2. Die Masse in fahrbereitem Zustand

Die Masse in fahrbereitem Zustand bezeichnet die Masse des Fahrzeugs mit den zu mindestens 90 % seines Fassungsvermögens gefüllten Kraftstofftanks, einschließlich der Masse des Fahrers, die pauschal mit 75 kg berücksichtigt wird, des Kraftstoffs und der Flüssigkeiten, ausgestattet mit der Standardausrüstung gemäß den Herstellerangaben sowie, sofern vorhanden, der Masse des Aufbaus, des Führerhauses, der Anhängervorrichtung und des Reifenreparatursets.

Angaben zur Masse in fahrbereitem Zustand finden Sie ebenfalls in den technischen Daten unserer Wohnmobile und Vans sowie in unserem Konfigurator.

Wichtig ist, dass es sich bei der Masse in fahrbereitem Zustand um einen im Typgenehmigungsverfahren errechneten Wert handelt, der gesetzlich zulässigen Schwankungen von bis zu +/- 5 % unterliegt.

Da sich diese Schwankungen auf die verbleibende Nutzlast des individuellen Fahrzeugs auswirken, muss das Auftreten gesetzlich zulässiger Schwankungen bereits im Rahmen der Konfiguration und Auswahl von Paketen und Sonderausstattungen eingeplant werden.

Beispiel: In den technischen Daten wird die Masse in fahrbereitem Zustand für den von Ihnen ausgewählte Grundriss mit 2.910 kg angegeben. Dieser errechnete Wert unterliegt gesetzlich zulässigen Schwankungen in Höhe von +/- 5 %, also in Höhe von +/- 146 kg. Die Masse in fahrbereitem Zustand des einzelnen Fahrzeugs kann deshalb zwischen 2.764 kg und 3.056 kg betragen.

Auch die gesetzlich zulässigen Schwankungen weisen wir in den technischen Daten unserer Wohnmobile und Vans sowie in unserem Konfigurator als Klammerzusatz aus.

3. Die Masse der Mitfahrer

Die Masse der Mitfahrer ergibt sich aus der herstellerseitig festgelegten Zahl der gurtgesicherten Sitzplätze und wird pauschal mit 75 kg für jeden Sitzplatz berechnet, wobei die Masse des Fahrers, die bereits bei der Masse in fahrbereitem Zustand berücksichtigt wurde, in Abzug gebracht werden muss. Bei einem Fahrzeug mit vier gurtgesicherten Sitzplätzen beträgt die Masse der Fahrgäste also 225 kg (3*75 kg).

Die Zahl der gurtgesicherten Sitzplätze finden Sie in den technischen Daten unserer Wohnmobile und Vans sowie in unserem Konfigurator. Bitte beachten Sie, dass es sich hierbei um die höchstmögliche Zahl der gurtgesicherten Sitzplätze für den jeweiligen Grundriss in der Serienausstattung handelt. Die Zahl der gurtgesicherten Sitzplätze kann sich jedoch durch die Auswahl von Paketen und Sonderausstattungen reduzieren oder eine Auflastung des Fahrzeugs erforderlich machen.

4. Die tatsächliche Masse des Fahrzeugs | Pakete und Sonderausstattungen

Die tatsächliche Masse des Fahrzeugs bezeichnet die Masse des Fahrzeugs in fahrbereitem Zustand zuzüglich der ab Werk verbauten Pakete oder Sonderausstattungen und wird unter Ziffer 13.2 der Übereinstimmungsbescheinigung (Certificate of Conformity, CoC) eingetragen. Hiervon nicht umfasst sind Sonderausstattungen oder sonstiges Zubehör, die nach der Auslieferung des Fahrzeugs ab Werk durch einen Handelspartner oder von Ihnen persönlich nachgerüstet wird.

Zu beachten ist, dass es sich auch bei der tatsächlichen Masse des Fahrzeugs um einen errechneten Wert handelt, der aufgrund von gesetzlich zulässigen Schwankungen bei der Masse in fahrbereitem Zustand als Rechengröße der tatsächlichen Fahrzeugmasse von einem für Ihr individuelles Fahrzeug ermittelten Wert abweichen kann.

Angaben zu den Gewichten der ab Werk für unsere Wohnmobile und Vans angebotenen Pakete und Sonderausstattungen finden Sie in unserem Konfigurator und in den technischen Daten.

5. Nutzlast und Mindest-Nutzlast

Die Nutzlast bezeichnet die maximale Last, die ein Fahrzeug transportieren kann und wird berechnet, indem von der technisch zulässigen Gesamtmasse die Masse in fahrbereitem Zustand, die Masse der Mitfahrer und die Masse der ab Werk verbauten Pakete und Sonderausstattungen abgezogen werden.

Beispiel:

Technisch zulässige Gesamtmasse	3.500 kg
Masse in fahrbereitem Zustand	- 2.910 kg
Masse der Mitfahrer (3*75 kg)	- 225 kg
Masse der Pakete / Sonderausstattungen	- 100 kg
Nutzlast	= 265 kg

Der Einbau von Paketen und Sonderausstattungen führt demnach stets zu einer Verringerung der Nutzlast. Welche maximale Masse für Pakete und Sonderausstattungen für welchen Grundriss zur Verfügung steht, ist in den technischen Daten zu unseren Wohnmobilen und Vans sowie in unserem Konfigurator gesondert ausgewiesen.

Für Wohnmobile und Vans als Fahrzeuge der Klasse M1 ist die Einhaltung einer Mindest-Nutzlast, also die minimale Last, die ein Fahrzeug transportieren kann, gesetzlich vorgeschrieben. Diese Mindest-Nutzlast darf weder bei der Konfiguration eines Fahrzeugs noch im Rahmen der Produktion unterschritten werden und wird für unsere Wohnmobile und Vans nach der folgenden Formel berechnet:

Mindest-Nutzlast in kg $\geq 10 \cdot (n + L)$

Dabei gilt: „n“ ist die Höchstzahl der gurtgesicherten Sitzplätze zzgl. des Fahrzeugführers und „L“ ist die Gesamtlänge des Fahrzeugs in Metern

Beispiel:

Bei einem Wohnmobil mit 4 gurtgesicherten Sitzplätzen und einer Länge von 7 m ergibt sich eine Mindest-Nutzlast von 110 kg ($10 \cdot [4 + 7]$).

Wichtig ist, dass gesetzlich zulässige Schwankungen bei der Masse in fahrbereitem Zustand die Nutzlast des individuellen Fahrzeugs erhöhen, aber auch reduzieren können.

Beispiel (wie zuvor):

Technisch zulässige Gesamtmasse	3.500 kg
Masse in fahrbereitem Zustand (+ 4 %)	- 3.026,4 kg
Masse der Mitfahrer (3*75 kg)	- 225 kg
Masse der Pakete / Sonderausstattungen	- 100 kg
Nutzlast	= 148,6 kg

Um zu verhindern, dass solche Schwankungen zu einer Unterschreitung der gesetzlich vorgeschriebenen Mindest-Nutzlast führen, haben wir die maximale Masse für Pakete und Sonderausstattungen herstellerseitig auf Basis der gesetzlich zulässigen Schwankungen begrenzt. Angaben hierzu finden Sie in den technischen Daten zu unseren Wohnmobilen und Vans sowie in unserem Konfigurator. Berücksichtigung finden hier auch besondere Ausstattungsmerkmale von Ländervarianten / Sondermodellen, die nicht zur Serienausstattung gehören.

Kommt es bei der Konfiguration unserer Wohnmobile und Vans durch die Auswahl von Paketen und Sonderausstattungen zu einer Überschreitung der herstellerseitig hierfür festgelegten Obergrenze, können Sie die Konfiguration nur fortsetzen, wenn Sie Pakete, Sonderausstattungen oder gurtgesicherte Sitzplätze abwählen oder sich für die Auflastung des Fahrzeugs entscheiden. Weder die Fortsetzung der Konfiguration noch die Bestellung des konfigurierten Fahrzeugs ist andernfalls möglich.

Ausnahmsweise kann die Wiegung am Bandende trotz der Begrenzung der Masse für Pakete und Sonderausstattungen ergeben, dass die Mindest-Nutzlast des individuellen Fahrzeugs aufgrund von gesetzlich zulässigen Schwankungen unterschritten wird. In einem solchen Fall liefern wir das betroffene Fahrzeug nicht aus, bevor die Einhaltung der Mindest-Nutzlast durch die Herausnahme von Paketen, Sonderausstattungen oder gurtgesicherten Sitzplätzen oder der Auflastung des Fahrzeugs sichergestellt ist.

6 | SERIENAUSSTATTUNG

	DUNCAN	DEXTER	DEXTER 4 x 4	DAVIS TRENDSTYLE	DAVIS LIFESTYLE
➔ BASISFAHRZEUG					
Fiat Ducato	-	S	-	S	S
Ford Transit	-	-	S	-	-
Ford Tourneo Custom	S	-	-	-	-
EURO 6 E Final inkl. Rußpartikelfilter	S	S	S	S	S
Fahrerairbag	S	S	S	S	S
Beifahrerairbag	S	S	S	S	S
ABS / ESP	S	-	S	S	-
ASB / ESP inkl. Traktion + Hill descend	-	P	-	-	P
Klimaanlage, manuell	S	S	S	S	S
Tempomat	S	S	S	S	S
Radiovorbereitung + Radio	-	-	S	-	-
Captain-Chair Sitze mit Armlehne	-	P	P	P	P
Isofix	S	S (- bei DE 600)	-	S (außer DA 540)	S (außer DA 540, DA 600, DA 610)
Servolenkung	S	S	S	S	S
Höhenverstellbare Scheinwerfer	S	S	S	S	S
Wegfahrsperre	S	S	S	S	S
3-Punkt-Sicherheitsgurtsystem	S	S	S	S	S
Elektrische Fensterheber vorne	S	S	S	S	S
Elektrisch verstellbare und beheizte Außenspiegel	P	S	S	S	S
Zentralverriegelung mit Fernbedienung	S	S	S	S	S
Radzierblenden	S	S	S	-	S
Fix and go Pannenset	S	S	S	S	S
Fahrerhaussitzbezug im Wohnraum-Polsterstoff	S	S	P	S	S
Fahrerhausteppich	-	S	-	-	-
Nebelscheinwerfer	S	P	P	-	P
Stoßfänger vorne in Wagenfarbe	P	P	P	-	P
Stoßfänger vorne Schwarz	S	S	S	S	S
Stoßfänger hinten Schwarz	S	S	S	S	S
Lederlenkrad	S	P	S	P	P
➔ AUFBAU AUSSEN					
Seitenwand- und Deckenisolierung	S	S	S	S	S
Schiebedach „Skyroof“ (nicht in Verbindung mit Aufstelldach)	-	S (außer DE 550, DE 600)	-	-	-

	DUNCAN	DEXTER	DEXTER 4 x 4	DAVIS TRENDSTYLE	DAVIS LIFESTYLE
Hochdach, isoliert	-	nur DE 550	-	-	-
Aufstelldach	S	-	-	(S bei DA 595)	0
Aufbaufarbe „Trend Weiß“	S	S	S	-	S
Aufbaufarbe „Lanzarote Grey“	-	0	-	P	0
Fenster im Aufbau, mit Schnellverschlusshebeln	-	-	-	S	S
Isolierte Rahmenfenster	-	S	P	-	S
Schiebefenster	S	-	-	-	-
Außenbeleuchtung	-	P	0	P	P
Elektrische Trittstufe	-	S	S	P	S
Dachhaube 400 x 400 mm, mit Verdunkelungsrollo und Moskitoschutz (St.) im Heck	-	1 (nur DE 550)	-	1 (außer DA 540)	1 (außer DA 540)
Midi Heki (St.)	-	1 (außer DE 550)	1 (P)	-	-
Mini Heki (St.)	-	2 (außer DE 550)	1	-	-
Skyroof	-	S (außer DE 550)	-	-	0
➔ KÜCHE					
Kühlschrank, 42 ltr.	S	-	-	-	-
Kühlschrank, 70 – 84 ltr. (grundrissabhängig)	-	S	S	S	S
Kühlschrank, 113 ltr.	-	S (nur DE 550)	-	-	-
Kühlschrank, 138 ltr.	-	S (nur DE 580, DE 625)	-	-	0 (DA 590, DA 591)
2-Flamm-Kocher mit Abdeckung	S	S (DE 550: 3-Flamm)	S	S	S
Gasbedienteile zentral angeordnet	S	S	S	S	S
Arbeitsfläche mit integrierter Spüle	S	S	S	S	S
➔ BAD					
Toilettenraum mit integrierter Dusche	- / S	S	S	S	S
Waschraumfenster	-	S	P	S (außer DA 540)	S (außer DA 540)
Duschwannenabdeckung mit Lattenrost	- / S	S	-	-	S
Cassettentoilette	- / S	S	S	S	S
Bad mit schwenkbarer Duschabtrennung	-	S	S	-	-

	DUNCAN	DEXTER	DEXTER 4 x 4	DAVIS TRENDSTYLE	DAVIS LIFESTYLE
--	--------	--------	--------------	------------------	-----------------

WOHNRAUM

Serienpolster „Capri“	-	S	S	-	-
Serienpolster „Savona“	-	-	-	S	S
Schaummatratze auf Hubbett	-	S bei DE 550	-	-	-
Hubbett (elektrisch)	-	S bei DE 550	-	-	-
Ambientebeleuchtung	S	S	S	-	S
Tischverlängerung	-	S	P	S	S
Doppel-Stockbett	-	-	-	nur DA 591	nur DA 591
Etagenbett	-	-	-	nur DA 595	-
Höhenverstellbares Heckbett mit variablem Stauraum	-	-	-	-	nur DA 630, DA 610
Laderaumboden mit Zurrösen und Auffahr-rampe für Zweiräder	-	-	-	-	nur DA 630
Umbau Sitzgruppe zu Zusatzbett für 1 Person	-	-	-	-	0
Sitzbank klappbar zum Zusatzbett für 2 Personen	0	-/S (bei DE 550)	-	-	-
Lattenrost für Festbetten	-	S	S	S	S
Entnehmbare Staukästen	-	-	-	nur DA 610	nur DA 600, DA 620

INSTALLATION

Heizung 4kW (Diesel)	S (DU 550)	S	S	S	S
Heizung 2kW (Diesel)	0 (DU 500, DU 505)	-	-	-	-
Warmwasserversorgung mit Einhebel-Mischbatterie	-/S (DU 550)	S	S	S	S
Druckwasserpumpe	S	S	S	S	S
Beheizter und isolierter Abwassertank	-	-	-	P	P
Beheizter Abwassertank	-	S	P	-	-
Außendusche	-/S	S	S	-	-

	DUNCAN	DEXTER	DEXTER 4 x 4	DAVIS TRENDSTYLE	DAVIS LIFESTYLE
--	--------	--------	--------------	------------------	-----------------

ELEKTROVERSORGUNG

Wohnraumbatterie (bei Dexter Lithium-Ionen-Batterie)	-	S	P	S	S
CEE-Außenanschluss für 230 V mit Sicherungsautomat	S	S	S	S	S
FI-Schutzschalter	S	S	S	S	S
Bord-Control-Panel mit Angabe aller wichtigen Funktionen	S	S	S	S	S
230 V Steckdosen (St.)	1	2	2	3	3
12 V Steckdosen (St.)	4	1	1	2	2
USB-Steckdosen	4	2	2	3	3
Verschiebbare Lesespots und USB-Ports	-	2/1	2/1	-	-

S = serienmäßige Ausstattung
 0 = Sonderausstattung gegen Aufpreis
 P = optionale Paketausstattung
 - = nicht im Serienumfang enthalten bzw. nicht möglich

AUSSTATTUNGSLINIE DAVIS LIFESTYLE

DAVIS LIFESTYLE - AUSSTATTUNG

INTERIEUR LIFESTYLE MIT:

- » 140 PS Motor
- » Fahrgestell 35L
- » Isofix (außer 540/600/610)
- » Heizung 4 kW
- » Elegante, helle Innenausstattung mit textilen Applikationen
- » LED Ambiente-Beleuchtung
- » Küchenarbeitsplatte aus Mineralstoff
- » Logo-Blende in Metall-Optik am Küchenblock
- » klappbare Tischplatte
- » Zusätzl. Oberschrank über Hecktüren (für DA 590/620)
- » Seitliches Staufach am Küchenblock (für DA 590/591/620/630)
- » Fenster links im Heck (für DA 590/620/630)
- » Karosseriebüdige Rahmenfenster


KOMPAKTCAMPER
 MIT AUFSTELLDACH

CAMPER
 MIT HUBBETT

CAMPERVANS DEXTER

	DUNCAN 500	DUNCAN 505	DUNCAN 550	DEXTER 550	DEXTER 580	DEXTER 600	DEXTER 625
➤ BASISFAHRZEUG	2,0 Liter Ford Tourneo Custom Diesel 100 kW (136 PS)	2,0 Liter Ford Tourneo Custom Diesel 100 kW (136 PS)	2,0 Liter Ford Tourneo Custom Diesel 100 kW (136 PS)	Fiat Ducato 35L, 89 kW (140 PS)	Fiat Ducato 35L // 35H, 89 kW (140 PS)	Fiat Ducato 35L // 35H, 89 kW (140 PS)	Fiat Ducato 35L // 35H, 103 kW (140 PS)
Kraftstofftank	70 Ltr Diesel + Ad Blue	70 Ltr Diesel + Ad Blue	70 Ltr Diesel + Ad Blue	90 Ltr Diesel + 19 Ltr Ad Blue	90 Ltr Diesel + 19 Ltr Ad Blue	90 Ltr Diesel + 19 Ltr Ad Blue	90 Ltr Diesel + 19 Ltr Ad Blue
technisch zulässige Gesamtmasse ¹⁾	3.200 kg	3.200 kg	3.200 kg	3.500 kg	3.500 kg	3.500 kg	3.500 kg
Masse im fahrbereiten Zustand ²⁾	2.460 (2.337 – 2.583)	2.496 (2.371 – 2.621)	2.686 (2.552 – 2.820)	2.940 (2.793 – 3.087)	2.942 (2.795 – 3.089)	2.843 (2.701 – 2.985)	3.065 (2.912 – 3.218)
Max. Masse für Pakete und Sonderausstattung ⁴⁾	308	108	168	93	86	360	38
zul. Zuggesamtgewicht mit 120 PS / 140, 180 PS bei Fiat	5.625 kg / 5.675 kg Automatic / 5.570 kg AWD	5.625 kg / 5.675 kg Automatic / 5.570 kg AWD	5.675 kg / 5.725 kg Automatic / 5.700 kg AWD	6.000 kg	5.800 / 6.000 // 6.500 kg**	5.800 / 6.000 // 6.500 kg**	6.000 // 6.500 kg**
zul. Anhängelast (gebremst) mit 120 PS / 140, 180 PS * bei Fiat	2.400 kg	2.400 kg	2.400 kg	2.000 / 2.500 kg	2.000 / 2.500 // 3.000 kg**	2.000 / 2.500 // 3.000 kg**	2.000 / 2.500 // 3.000 kg**
➤ ABMESSUNGEN							
Gesamtlänge	5.050 mm	5.050 mm	5.450 mm	5.480 mm	5.990 mm	5.990 mm	6.360 mm
Gesamtbreite	2.150 mm	2.150 mm	2.150 mm	2.050 mm	2.050 mm	2.050 mm	2.050 mm
Gesamthöhe	2.060 mm	2.060 mm	2.060 mm	2.780 mm	2.660 mm	2.660 mm	2.660 mm
Innenbreite	1.777 mm	1.777 mm	1.777 mm	1.940 mm	1.940 mm	1.940 mm	1.940 mm
Stehhöhe	1.405 / 2.000-2.030 mm	1.405 / 2.000-2.030 mm	1.405 / 2.000-2.030 mm	1.835 mm	1.890 mm	1.890 mm	1.890 mm
Radstand	3.100 mm	3.100 mm	3.500 mm	3.450 mm	4.035 mm	4.035 mm	4.035 mm
Bereifung Serie	215/60 R 17 C	215/60 R 17 C	215/60 R 17 C	215/70 R15 C	215/70 R15 C	215/70 R15 C	215/70 R 15 C
Bettumbau Sitzgruppe	1.890 x 1.140 mm	1.890 x 1.140 mm	1.890 x 860 mm	1.900 x 1.220 mm	1.800 x 1.020 mm	-	1.875 x 1.150 mm
Bett im Aufstelldach	1.180 x 2.000 mm	1.180 x 2.000 mm	1.180 x 2.300 mm	-	-	-	-
Etagenbett	-	-	-	-	-	-	-
Heckbett	-	-	-	-	1.940 x 1.470 mm	1.960 x 1.010 mm / 1.900 x 930 mm	1.925 x 800 mm / 1.870 x 800 mm
Hubbett	-	-	-	1.960 x 1.320 mm	-	-	-
Zulässige Personenzahl mit 3-Punkt-Gurten ³⁾	5	7	4 (5 Option)	4	4	2	4
Schlafplätze Anzahl	4	4	4	4	2 (3) Option	2	2 (3) Option
➤ INSTALLATION							
Frischwasserkapazität komplett ⁵⁾	50 l	50 l	50 l	100 l	100 l	100 l	100 l
Frischwassertank in Fahrstellung ⁵⁾	-	-	-	20 l	20 l	20 l	20 l
Abwasserkapazität	32 l	32 l	35 l	100 l	100 l	100 l	100 l
Gaskasten / -Kartusche	1 x 2,75 kg	1 x 2,75 kg	1 x 2,75 kg	1 x 7 kg	1 x 7 kg	1 x 7 kg	1 x 7 kg
Batteriekapazität	-	-	-	1 x 100 Ah (Lithium)	1 x 100 Ah (Lithium)	1 x 100 Ah (Lithium)	1 x 100 Ah (Lithium)
Kühlschrank	42 l (mit Gefrierfach)	42 l (mit Gefrierfach)	42 l (mit Gefrierfach)	113 l	138 l	70 l	138 l

* Das zulässige Zuggesamtgewicht muss eingehalten werden | ** Mit 35H Fahrgestell | *** In unterer Position Liegeflächenverbreiterung auf 1850/1750 x 1900 mm möglich

Hinweise zu Fußnoten und Anmerkung siehe Seite 11

ALLRADCAMPER DEXTER 4 x 4








CAMPERVANS DAVIS

	DEXTER 560 4 x 4	DEXTER 570 4 x 4	DAVIS 540 TRENDSTYLE	DAVIS 590 TRENDSTYLE	DAVIS 591 TRENDSTYLE	DAVIS 595 TRENDSTYLE	DAVIS 620 TRENDSTYLE
➤ BASISFAHRZEUG	Ford Transit 2,0 ltr. 96 kW (130 PS) mit sequ. Allrad Antrieb	Ford Transit 2,0 ltr. 96 kW (130 PS) mit sequ. Allrad Antrieb	Fiat Ducato 35 L 103 kW (140 PS)	Fiat Ducato 35L 103 kW (120 PS)	Fiat Ducato 35L 103 kW (120 PS)	Fiat Ducato 35L//35H, 103 kW (120 PS)	Fiat Ducato 35L 103 kW (140 PS)
Kraftstofftank	75 Ltr Diesel + 24 Ltr Ad Blue	75 Ltr Diesel + 24 Ltr Ad Blue	90 Ltr Diesel + 19 Ltr Ad Blue	90 Ltr Diesel + 19 Ltr Ad Blue	90 Ltr Diesel + 19 Ltr Ad Blue	60 Ltr Diesel + 19 Ltr Ad Blue	90 Ltr Diesel + 19 Ltr Ad Blue
technisch zulässige Gesamtmasse ¹⁾	3.500 kg	3.500 kg	3.500 kg	3.500 kg	3.500 kg	3.500 kg	3.500 kg
Masse im fahrbereiten Zustand ²⁾	2.976 (2.828 - 3.125)	3.020 (2.869 - 3.171)	2.764 (2.626 - 2.902)	2.776 (2.637 - 2.915)	2.816 (2.675 - 2.957)	2.911 (2.765 - 3.056)	2.940 (2.759 - 3.049)
Max. Masse für Pakete und Sonderausstattung ⁴⁾	135	174	340	328	288	98	190
zul. Zugesamtgewicht mit 120 PS / 140, 180 PS bei Fiat	6.000 kg	6.000 kg	5.500 / 5.800 kg	5.800 / 6.000 // 6.500 kg**	5.800 / 6.000 // 6.500 kg**	5.800 / 6.000 // 6.500 kg**	6.000 // 6.500 kg**
zul. Anhängelast (gebremst) mit 120 PS / 140, 180 PS * bei Fiat	2.800 kg	2.800 kg	2.000 / 2.500 kg	2.000 / 2.500 // 3.000 kg**	2.000 / 2.500 // 3.000 kg**	2.000 / 2.500 // 3.000 kg**	2.000 / 2.500 // 3.000 kg**
➤ ABMESSUNGEN							
Gesamtlänge	5.990 mm	5.990 mm	5.410 mm	5.990 mm	5.990 mm	5.990 mm	6.360 mm
Gesamtbreite	2.059 mm	2.059 mm	2.050 mm	2.050 mm	2.050 mm	2.050 mm	2.050 mm
Gesamthöhe	2.780 mm	2.780 mm	2.650 mm	2.650 mm	2.650 mm	2.650 mm	2.650 mm
Innenbreite	1.870 mm	1.870 mm	1.860 mm	1.860 mm	1.860 mm	1.860 mm	1.860 mm
Stehhöhe	1.970 mm	1.970 mm	1.890 mm	1.890 mm	1.890 mm	1.890 mm	1.890 mm
Radstand	3.750 mm	3.750 mm	3.450 mm	4.035 mm	4.035 mm	4.035 mm	4.035 mm
Bereifung Serie	235/65 R16 C	235/65 R16 C	225/75 R16 C	225/75 R16 C	225/75 R16 C	225/75 R16 C	225/75 R16 C
Bettumbau Sitzgruppe	1.723 x 1.077 mm	-	1.460 x 930 mm (500 mm)	1.600 x 950 / 500 mm	1.600 x 950 / 500 mm	1.900 x 880 mm	1.560 x 950 / 500 mm
Bett im Aufstelldach	-	-	-	-	-	2.000 x 1.300 mm (Serie)	1.880 x 750 mm (Option)
Etagenbett	-	-	-	-	1.840 x 1.330 mm	-	-
Heckbett	1.870 x 1.350 mm	1.970 x 930 / 1.850 x 930 mm	1.860 x 1.320 / 1.160 mm	1.860 x 1.490 mm	1.860 x 1.440 mm	1.850 x 795 mm / 1.830 x 680 mm	1.950 x 800 mm / 1.860 x 800 mm
Hubbett	-	-	-	-	-	-	-
Zulässige Personenzahl mit 3-Punkt-Gurten ³⁾	4	2	4	4	4	5	4
Schlafplätze Anzahl	2	2	2 (3) Option	2 (3) Option	4 (5) Option	5	2 (3) Option
➤ INSTALLATION							
Frischwasserkapazität komplett ⁵⁾	100 l	110 l	90 l	85 l	90 l	85 l	85 l
Frischwassertank in Fahrstellung ⁵⁾	20 l	20 l	20 l	20 l	20 l	20 l	20 l
Abwasserkapazität	60 l	60 l	60 l	75 l	75 l	75 l	75 l
Gaskasten / -Kartusche	1 x 7 kg	1 x 7 kg	2 x 7 kg	2 x 7 kg	2 x 5 kg	1 x 5 kg	2 x 7 kg
Batteriekapazität	1 x 100 Ah (Lithium) (Option)	1 x 100 Ah (Lithium) (Option)	1 x 95 Ah	1 x 95 Ah	1 x 95 Ah	1 x 95 Ah	1 x 95 Ah
Kühlschrank	70 l	70 l	70 l	84 l (138 l Option)	84 l (138 l Option)	84 l	84 l

* Das zulässige Zugesamtgewicht muss eingehalten werden | ** Mit 35H Fahrgestell | *** In unterer Position Liegeflächenverweitung auf 1850/1750 x 1900 mm möglich

Hinweise zu Fußnoten und Anmerkung siehe Seite 11

CAMPERVANS DAVIS

	DAVIS 540 LIFESTYLE	DAVIS 590 LIFESTYLE	DAVIS 591 LIFESTYLE	DAVIS 600 LIFESTYLE	DAVIS 610 LIFESTYLE	DAVIS 620 LIFESTYLE	DAVIS 630 LIFESTYLE
							
➤ BASISFAHRZEUG	Fiat Ducato 35L 89 kW (140 PS)	Fiat Ducato 35L// 35H, 89 kW (140 PS)	Fiat Ducato 35L// 35H, 103 kW (140 PS)	Fiat Ducato 35L// 35H, 89 kW (140 PS)	Fiat Ducato 35L// 35H, 89 kW (140 PS)	Fiat Ducato 35L// 35H, 103 kW (140 PS)	Fiat Ducato 35L// 35H, 103 kW (140 PS)
Kraftstofftank	90 Ltr Diesel + 19 Ltr Ad Blue	90 Ltr Diesel + 19 Ltr Ad Blue	90 Ltr Diesel + 19 Ltr Ad Blue	90 Ltr Diesel + 19 Ltr Ad Blue	90 Ltr Diesel + 19 Ltr Ad Blue	90 Ltr Diesel + 19 Ltr Ad Blue	90 Ltr Diesel + 19 Ltr Ad Blue
technisch zulässige Gesamtmasse ¹⁾	3.500 kg	3.500 kg	3.500 kg	3.500 kg	3.500 kg	3.500 kg	3.500 kg
Masse im fahrbereiten Zustand ²⁾	2.770 (2.632 – 2.909)	2.820 (2.679 – 2.961)	2.830 (2.689 – 2.972)	2.830 (2.689 – 2.972)	2.830 (2.689 – 2.972)	2.940 (2.793 – 3.082)	2.960 (2.812 – 3.108)
Max. Masse für Pakete und Sonderausstattung ⁴⁾	334	284	274	274	274	154	134
zul. Zuggesamtgewicht mit 120 PS / 140, 160, 180 PS bei Fiat	5.500 / 5.800 kg	5.800 / 6.000 // 6.500 kg**	5.800 / 6.000 // 6.500 kg**	5.800 / 6.000 // 6.500 kg**	5.800 / 6.000 // 6.500 kg**	6.000 // 6.500 kg**	6.000 // 6.500 kg**
zul. Anhängelast (gebremst) mit 120 PS / 140, 180 PS * bei Fiat	2.000 / 2.500 kg	2.000 / 2.500 // 3.000 kg**	2.000 / 2.500 // 3.000 kg**	2.000 / 2.500 // 3.000 kg**	2.000 / 2.500 // 3.000 kg**	2.000 / 2.500 // 3.000 kg**	2.000 / 2.500 // 3.000 kg**
➤ ABMESSUNGEN							
Gesamtlänge	5.410 mm	5.990 mm	5.990 mm	5.990 mm	5.990 mm	6.360 mm	6.360 mm
Gesamtbreite	2.050 mm	2.050 mm	2.050 mm	2.050 mm	2.050 mm	2.050 mm	2.050 mm
Gesamthöhe	2.650 mm	2.650 mm	2.650 mm	2.650 mm	2.650 mm	2.650 mm	2.650 mm
Innenbreite	1.860 mm	1.860 mm	1.860 mm	1.860 mm	1.860 mm	1.860 mm	1.860 mm
Stehhöhe	1.890 mm	1.890 mm	1.890 mm	1.890 mm	1.890 mm	1.890 mm	1.890 mm
Radstand	3.450 mm	4.035 mm	4.035 mm	4.035 mm	4.035 mm	4.035 mm	4.035 mm
Bereifung Serie	215/70 R15C	215/70 R15C	215/70 R15C	215/70 R15C	215/70 R15C	215/70 R15C	215/70 R15C
Bettumbau Sitzgruppe	1.460 x 930 / 500 mm	1.600 x 950 / 500 mm	1.600 x 950 / 500 mm	1.460 x 930 (500 mm)	1.460 x 930 / 500 mm	1.560 x 950 / 500 mm	1.560 x 950 / 500 mm
Bett im Aufstelldach	1.800 x 1.200 mm (Option)	1.800 x 1.200 mm (Option)	1.800 x 1.200 mm (Option)	1.800 x 1.200 mm (Option)	1.800 x 1.200 mm (Option)	1.800 x 1.200 mm (Option)	1.800 x 1.200 mm (Option)
Etagenbett	-	-	1.860 x 1.330 mm	-	-	-	-
Heckbett	-	1.860 x 1.490 mm	1.860 x 1.440 mm - 1.840 x 1.330 mm	1.750 x 750 mm / 2.030 x 680 mm	1.900 (1.600) x 1.600 mm / 1.900 (1.600) x 1.900 mm (Bett abgesenkt)	1.950 x 800 mm / 1.860 x 800 mm	1.850/1.750 x 1.660 mm*** (höhenverstellbar)
Hubbett	1.860 x 1.320 (1.160 mm)	-	-	-	-	-	-
Zulässige Personenzahl mit 3-Punkt-Gurten ³⁾	4	4	4	4	4	4	4
Schlafplätze Anzahl	2 (3) Option	2 (3) Option	4 (5) Option	2 (3) Option	2 (3) Option	2 (3) Option	2 (3) Option
➤ INSTALLATION							
Frischwasserkapazität komplett ⁵⁾	90 l	85 l	90 l	85 l	85 l	85 l	85 l
Frischwassertank in Fahrstellung ⁵⁾	20 l	20 l	20 l	20 l	20 l	20 l	20 l
Abwasserkapazität	60 l	75 l	75 l	75 l	75 l	75 l	75 l
Gaskasten / -Kartusche	2 x 7 kg	2 x 7 kg	2 x 5 kg	2 x 7 kg	1 x 7 kg	2 x 7 kg	2 x 7 kg
Batteriekapazität	1 x 95 Ah	1 x 95 Ah	1 x 95 Ah	1 x 95 Ah	1 x 95 Ah	1 x 95 Ah	1 x 95 Ah
Kühlschrank	70 l	84 l	84 l	70 l	70 l	84 l	84 l

* Das zulässige Zuggesamtgewicht muss eingehalten werden | ** Mit 35H Fahrgestell | *** In unterer Position Liegeflächenverteilung auf 1850/1750 x 1900 mm möglich

Hinweise zu Fußnoten und Anmerkung siehe Seite 11

Hinweise zu Fußnoten und Anmerkung siehe Seite 11

ALL INCLUSIVE-AUSSTATTUNG „CONCEPT-PAKET“*

PAKET-AUSSTATTUNG:

- » Lenkradbedienelemente
- » Außenbeleuchtung
- » Lackierte Frontstoßstange
- » Schwarze Skid-Plate
- » Fahrerhaus-Verdunklungssystem
- » Mückengittertür
- » Lederlenkrad
- » Nebelscheinwerfer mit Kurvenlicht
- » Alufelgen 16"
- » Captain-Chair-Sitze
- » Radio-Vorbereitung und DAB-Antenne
- » Chromblenden für Lüftungsschlitze
- » Rückfahrkamera

CONCEPT-PLUS PAKET*

PAKET-AUSSTATTUNG:

- » Elektrische Rückholung der Außenspiegel
- » Parksensoren
- » Induktive Ladeschale
- » Totwinkelassistent und Querverkehrswarnung hinten
- » Klimaautomatik
- » Digitale Instrumentenanzeige 7"

VIVA PAKET **

PAKET-AUSSTATTUNG:

- » Elektrisch verstellbare Außenspiegel, beheizbar
- » Beifahrersitz 4-fach manuell einstellbar
- » Alu-Felgen 17"
- » Sitzheizung für Fahrer- und Beifahrersitz
- » Lackierte Front- und Heckstoßfänger
- » Klimaautomatik
- » Wärmeschutzverglasung Seitenscheiben

FAHRERASSISTENZ PAKET**** FIAT

PAKET-AUSSTATTUNG:

- » Spurhalteassistent
- » Regen- und Lichtsensor
- » Verkehrszeichenerkennung
- » Intelligenter Geschwindigkeitsassistent
- » Fußgängererkennung
- » Müdigkeitswarner

FAHRERASSISTENZ PAKET**

PAKET-AUSSTATTUNG:

- » Navigation
- » Adaptiver Tempomat
- » BLIS Toter-Winkel-Assistent mit Querverkehrswarnung inkl. Rückwärtsbremsassistent

DEXTER ALLROAD PAKET***

PAKET-AUSSTATTUNG:

- » Rahmenfenster
- » elektrische Trittstufe
- » Beheizter Abwassertank
- » Lithium Batterie & DC-DC Ladegeräte
- » Fenster im Toilettenraum
- » Lackierte Stoßfänger vorne
- » Verdunklungssystem im Fahrerhaus
- » Fahrerhausauszug im Aufbaupolsterstoff
- » Rückfahrkamera mit Display im Rückspiegel
- » Tischverlängerung
- » Nebelscheinwerfer
- » Fahrerhaussitze mit Armlehnen

TRENDSTYLE-PLUS PAKET*****

PAKET-AUSSTATTUNG:

- » 140 PS Motor FIAT (bei DA 590, 591, 595,600)
- » Alu-Felgen 16"
- » Lackierung „Lanzarote Grey"
- » Verdunklungssystem Fahrerhaus
- » Markise
- » Rückfahrkamera
- » DAB-Antenne
- » Mückengittertür
- » Elektrische Trittstufe
- » Außenbeleuchtung
- » Winterpaket (isolierter und beheizter Abwassertank, isolierte Wasserleitungen im Außenbereich)
- » Radio inkl. DAB+
- » Captain-Chair-Sitze
- » Lederlenkrad
- » Lenkradbedienelemente
- » Chromblenden für Lüftungsschlitze

* Erhältlich für Davis Lifestyle und Dexter, nicht erhältlich für Davis Trendstyle und Dexter 4x4

** Erhältlich für Duncan

*** Erhältlich für Dexter 4x4

**** Erhältlich für Davis und Dexter Fiat

***** Erhältlich für Davis Trendstyle

FUSSNOTEN FÜR DIE TECHNISCHEN DATEN

1. Technisch zulässige Gesamtmasse (kg)

Bei der technisch zulässigen Gesamtmasse in beladenem Zustand handelt es sich um die herstellerseitig festgelegte Gesamtmasse, die das Fahrzeug im Fahrbetrieb nicht überschreiten darf.

2. Masse in fahrbereitem Zustand (Serie) (kg)

Die Masse in fahrbereitem Zustand bezeichnet die Masse des Fahrzeugs mit den zu mindestens 90 % ihres Fassungsvermögens gefüllten Kraftstofftanks, einschließlich der Masse des Fahrers, die pauschal mit 75 kg berücksichtigt wird, des Kraftstoffs und der Flüssigkeiten, ausgestattet mit der Standardausrüstung gemäß den Herstellerangaben sowie, sofern vorhanden, der Masse des Aufbaus, des Fahrerhauses, der Anhängervorrichtung und des Reifenreparatursets. Es handelt es sich um einen errechneten Wert, der gesetzlich zulässigen Schwankungen von bis zu ± 5 % unterliegt (siehe Klammerzusatz). Da sich diese gesetzlich zulässigen Schwankungen auf die Nutzlast des Fahrzeugs und somit auch auf die bestellbare Masse der Pakete und Sonderaus-

stattungen auswirken, muss das Auftreten solcher Schwankungen bereits im Rahmen der Konfiguration und Auswahl von Paketen und Sonderausstattungen eingeplant werden.

3. Zulässige Personenzahl mit 3-Pkt

Die Masse der Mitfahrer wird pauschal mit 75 kg für jeden Sitzplatz berechnet, wobei die Masse des Fahrers, die bereits bei der Masse in fahrbereitem Zustand berücksichtigt wurde, in Abzug gebracht werden muss. Bei einem Fahrzeug mit vier gurtgesicherten Sitzplätzen beträgt die Masse der Fahrgäste also 225 kg (3*75 kg).

4. Maximale Masse für Pakete und Sonderausstattungen

Bei der maximalen Masse für Pakete und Sonderausstattungen handelt es sich um einen für jeden Grundriss errechneten Wert, mit dem wir die Masse für die werksseitig bestellbaren Pakete und Sonderausstattungen begrenzt haben. Dadurch soll sichergestellt werden, dass die gesetzlich vorgeschriebene sog. Mindest-Nutzlast nach der Auslieferung des Fahrzeuges ab Werk

eingehalten wird. Kommt es bei der Konfiguration durch die Auswahl von Paketen und Sonderausstattungen zu einer Überschreitung der herstellerseitig hierfür festgelegten Obergrenze, können Sie die Konfiguration nur fortsetzen, wenn Sie Pakete, Sonderausstattungen oder gurtgesicherte Sitzplätze abwählen oder sich für die Auflastung des Fahrzeugs entscheiden. Weder die Fortsetzung der Konfiguration noch die Bestellung des konfigurierten Fahrzeugs ist andernfalls möglich. Bitte beachten Sie, dass bei der Berechnung der maximalen Masse für Pakete und Sonderausstattungen auch die besonderen Ausstattungsmerkmale der ausgewählten Ländervariante / des ausgewählten Sondermodells berücksichtigt werden.

5. Frischwassertankgröße (l)

Bitte beachten Sie, dass das Fassungsvermögen des Frischwassertanks in Fahrstellung erheblich reduziert ist. Bei ausreichender Nutzlast des individuellen Fahrzeugs kann der auf sein volles Fassungsvermögen gefüllt werden.

S = serienmäßige Ausstattung	DUNCAN 500	DUNCAN 505	DUNCAN 550	DEXTER 550	DEXTER 580	DEXTER 600	DEXTER 625	DEXTER 560 4 x 4	DEXTER570 4 x 4	DAVIS 540 TRENDSTYLE	DAVIS 590 TRENDSTYLE	DAVIS 591 TRENDSTYLE	DAVIS 595 TRENDSTYLE	DAVIS 620 TRENDSTYLE	DAVIS 540 LIFESTYLE	DAVIS 590 LIFESTYLE	DAVIS 591 LIFESTYLE	DAVIS 600 LIFESTYLE	DAVIS 610 LIFESTYLE	DAVIS 620 LIFESTYLE	DAVIS 630 LIFESTYLE	Gewicht in kg	Preis
O = Sonderausstattung gegen Aufpreis																							
- = nicht möglich																							
P = optionale Paketausstattung																							

➔ AUSSENDESIGN / LACKIERUNG

KM2409-25	Lackierung "Iron Grey"	-	-	-	-	0	0	0	0	0	-	-	-	-	0	0	0	0	0	0	0	0,00	1.020,00
KM2410-25	Lackierung "White"	S	S	S	S	S	S	S	S	S	S	S	S	S	S	S	S	S	S	S	S	0,00	1.020,00
KM2414-25	Lackierung "Lanzarote Grey"	-	-	-	-	0	0	0	-	-	P	P	P	P	0	0	0	0	0	0	0	0,00	1.020,00
KM2415-25	Lackierung "Artense Grey"	-	-	-	-	0	0	0	-	-	-	-	-	-	0	0	0	0	0	0	0	0,00	1.020,00
KM2421-25	Lackierung "Black"	-	-	-	-	0	0	0	0	0	-	-	-	-	0	0	0	0	0	0	0	0,00	1.020,00
KM2422-25	Lackierung "Chrom Blue"	-	-	-	-	-	-	0	0	-	-	-	-	-	-	-	-	-	-	-	-	0,00	1.020,00
KM2423-25	Lackierung "Diffused silver"	-	-	-	-	-	-	0	0	-	-	-	-	-	-	-	-	-	-	-	-	0,00	1.020,00
KM2426-25	Lackierung "Expedition Grey"	-	-	-	-	0	0	0	-	-	-	-	-	-	0	0	0	0	0	0	0	0,00	1.020,00
KM2432-25	Lackierung "Silver"	0	0	0	-	-	-	-	-	-	-	-	-	-	-	-	-	-	-	-	-	0,00	2.200,00
KM2433-25	Lackierung "Iron Grey"	0	0	0	-	-	-	-	-	-	-	-	-	-	-	-	-	-	-	-	-	0,00	2.200,00
KM2442-25	Lackierung "Grey Matter"	0	0	0	-	-	-	-	-	-	-	-	-	-	-	-	-	-	-	-	-	0,00	2.200,00
KM2443-25	Lackierung "Artisan Red"	0	0	0	-	-	-	-	-	-	-	-	-	-	-	-	-	-	-	-	-	0,00	2.200,00

➔ AUSSENDESIGN / FELGEN

KM2225-25	Alufelgen 16" Ford Transit / Dexter 4x4	-	-	-	-	-	-	0	0	-	-	-	-	-	-	-	-	-	-	-	-	12,00	1.490,00
KM2227-25	Alufelgen 19" Ford Tourneo / Duncan	0	0	0	-	-	-	-	-	-	-	-	-	-	-	-	-	-	-	-	-	27,00	1.100,00

➔ AUFBAUOPTION / AUSSEN

KM5576-25	Mückengitter für Aufbautür	-	-	-	-	-	-	-	-	P	P	P	P	P	P	P	P	P	P	P	P	6,00	690,00
KM5578-25	Mückengitter für Toilettenfenster	-	-	-	-	-	-	-	-	-	-	-	-	-	0	0	-	-	0	0	-	0,00	150,00
KM7626-25	WC porta potti	0	0	-	-	-	-	-	-	-	-	-	-	-	-	-	-	-	-	-	-	4,00	230,00

➔ AUFBAUOPTION / INNEN

KM3680-25	Verdunklungs-System für FH	-	-	-	-	-	-	-	-	P	P	P	P	P	P	P	P	P	P	P	P	10,00	790,00
KM5320-25	Aufstelldach mit schwarzem Rahmen + Skyroof	-	-	-	-	-	-	-	-	-	-	-	-	0	0	0	0	0	0	0	0	120,00	7.890,00
KM5324-25	Isolierung für Pop-Up-Dach	0	0	0	-	-	-	-	-	-	-	0	-	0	0	0	0	0	0	0	0	3,00	450,00
KM5521-25	Panorama-Dachfenster Skyroof Davis	-	-	-	-	-	-	-	-	-	-	-	-	0	0	0	0	0	0	0	0	11,00	1.680,00
KM6220-25	Zusatzbett für 1 Person (Umbau Sitzgruppe)	-	-	-	-	-	-	-	-	-	-	-	-	0	0	0	0	0	0	0	0	8,00	530,00
KM6222-25	Zusatzbett für 1 Person Davis 595 Trendstyle	-	-	-	-	-	-	-	-	0	0	0	0	0	-	-	-	-	-	-	-	n.n.	530,00
KM6221-25	Bett-Topper für Bettumbau Sitzbank	0	0	0	-	-	-	-	-	-	-	-	-	-	-	-	-	-	-	-	-	5,00	300,00
KM7258-25	138 l Kühlschrank	-	-	-	-	-	-	-	-	-	-	-	-	-	0	-	-	-	-	-	-	13,00	290,00

➔ AUFBAUOPTION / FAHRRADTRÄGER

KM5147-25	Fahrradträger für 2 Fahrräder	-	-	-	0	0	0	0	0	-	-	-	-	-	-	-	-	-	-	-	-	7,00	650,00
-----------	-------------------------------	---	---	---	---	---	---	---	---	---	---	---	---	---	---	---	---	---	---	---	---	------	--------


DUNCAN **NEU!**

KOMPAKTCAMPER
PURER CAMPINGSPASS MIT AUFSTELLDACH



DEXTER 4x4

ALLRADCAMPER
MIT DOPPEL- ODER EINZELBETTEN



DEXTER

KOMFORT-CAMPER CAMPERVANS
MIT HUBBETT MIT DOPPEL- ODER EINZELBETTEN



DAVIS

CAMPERVANS
MIT DOPPELBETTEN



DAVIS

CAMPERVANS ELEGANT VON KOMFORTABEL BIS LUXURIÖS MIT DOPPELBETTEN, EINZELBETTEN ODER ETAGENBETTEN



Alle DAVIS LIFESTYLE auch optional mit Aufstelldach lieferbar



Eura Mobil GmbH

Kreuznacher Straße 78

D-55576 Sprendlingen

Telefon +49 (0) 6701-203 800

Fax+49 (0) 6701-203 869

www.karmann-mobil.de

Alle Angaben in dieser Broschüre beziehen sich auf die hier aufgeführten Produkte und gelten nicht für andere Produkte der Eura Mobil GmbH. Die in dieser Broschüre abgebildeten Modelle zeigen die Ausstattung für Deutschland. Sie enthalten zum Teil auch Sonderausstattungen und Zubehör, die nicht zum serienmäßigen Lieferumfang gehören. In verschiedenen Ländern sind aufgrund gesetzlicher Bestimmungen Abweichungen von den hier beschriebenen Modellvarianten und Ausstattungen möglich. Aktueller Hinweis: Wegen der aktuellen Lieferkettenproblematik sind in der Broschüre zum Teil auch Modelle der Saison 2024 abgebildet, die sich evtl. in Ausstattungsdetails von den Modellen der Saison 2025

unterscheiden können. Bitte informieren Sie sich über den genauen Umfang und das lieferbare Programm der modell-spezifischen sowie der modellunabhängigen Ausstattung bei Ihrem Karmann-Mobil-Händler. Irrtümer und Änderungen von Konstruktion, Ausstattung und Sonderausstattung vorbehalten. Mit Erscheinen dieser Broschüre verlieren alle vorherigen Kataloge ihre Gültigkeit.

Stand: August 2024

Technische Daten und Ausstattungen 2024 / 2025
PKM_2025 DE 01 / Ausstellung Print KM CSD 2024

www.karmann-mobil.de

KARMANN

