



KARMANN

 *Mobil*



TECHNISCHE DATEN UND AUSSTATTUNG

2023 | 2024 APRIL 2024


DUNCAN

KOMPAKTCAMPER – PURER CAMPINGSPASS MIT AUFSTELLDACH



DEXTER 4x4 ^{NEU!}

ALLRADCAMPER – GRIP AUF ALLEN WEGEN MIT DOPPELBETT ODER EINZELBETTEN



DEXTER ^{NEU!}

KOMFORT-CAMPER MIT HUBBETT

CAMPERVANS – CHARAKTERVOLLE CAMPERVANS FÜR KURZE TRIPS UND LANGE REISEN MIT DOPPELBETTEN ODER EINZELBETTEN



DAVIS

CAMPERVANS – ELEGANT VON KOMFORTABEL BIS LUXURIÖS MIT DOPPELBETTEN ODER EINZELBETTEN



Alle DAVIS LIFESTYLE auch optional mit Aufstelldach lieferbar

ALL INCLUSIVE-AUSSTATTUNG „CONCEPT“*

PAKET-AUSSTATTUNG:

- » 140 PS Motor FIAT (540-600)
- » Traction + Hill Descent Control
- » Elektrische Trittstufe
- » Lenkradbedienelemente
- » 90 Liter Kraftstofftank
- » Außenbeleuchtung
- » Lackierte Frontstoßstange
- » Schwarzer Kühlergrill
- » Fahrerhaus-Verdunkelungssystem
- » Mückengittertür
- » Lederlenkrad und -Schaltknäuf

FAHRERASSISTENZ PAKET****

PAKET-AUSSTATTUNG:

- » Notbrems- und Spurhalteassistent
- » Regen- und Lichtsensor
- » Verkehrszeichenerkennung
- » Abblendautomatik
- » Nebelscheinwerfer mit Kurvenlicht

ALLROUND PAKET „NO LIMITS“**

PAKET-AUSSTATTUNG:

- » FORD VISION + Paket mit:
Elektrisch verstellbare und einklappbare Außenspiegel, Abblendautomatik, Regensensor vorn, beheizbare Frontscheibe, Füllstandanzeige der Scheibenwischeranlage
- » 130 PS Motor
- » Alu-Felgen 16"
- » Einparkhilfe/Rückfahrassistent
- » Nebelscheinwerfer
- » Sitzheizung für Fahrer- und Beifahrersitz
- » Verschiebbare 3 Sitzer Rückbank mit Bettumbau (DU 545: 2-Sitzer)
- » Lackierte Frontstoßstange
- » Multimediapakete Ford Custom inkl. DAB
- » Außendusche

DEXTER ALLROAD PAKET***

PAKET-AUSSTATTUNG:

- » Rahmenfenster
- » elektrische Trittstufe
- » Beheizter Abwassertank
- » Lithium Batterie & DC-DC Ladegeräte
- » Fenster im Toilettenraum
- » Stoßfänger lackiert
- » Klimaanlage manuell
- » Heizung 4 kW
- » Remisfrontverdunklung im Fahrerhaus
- » Aussenbeleuchtung
- » Fahrerhausauszug im Aufbaupolsterstoff
- » Rückfahrkamera mit Display im Rückspiegel
- » Tischverlängerung

* Erhältlich für Davis Lifestyle und Dexter, nicht erhältlich für Davis Trendstyle und Dexter 4x4

** Erhältlich für Duncan

*** Nur für Dexter 4x4

**** Erhältlich für Davis und Dexter Fiat

FAHRZEUGKONFIGURATOR FÜR INDIVIDUELLE PLANUNG

Passend für jeden Geschmack: Schauen Sie sich um und konfigurieren Sie Ihr persönliches Reisemobil direkt online.



Klicken Sie hier für weitere Informationen zu Ausstattungen, Polstern, Interieurs und mehr ...



HÄNDLERSUCHE EUROPAWEIT

Finden Sie hier schnell und unkompliziert unsere **Händler** und **Service-Partner** in ganz Europa.



Klicken Sie hier um direkt zu unserer Händler- und Service-Partner-Suche zu gelangen.



FAN-SHOP FÜR KARMANN-FANS

Finden Sie hier praktische Reise-Bekleidung und Accessoires für Sie und Ihn in vielen Farben in unserem Fan-Shop.



Klicken Sie hier um gleich zu unserem Karmann Fan-Shop mit schönen Accessoires zu kommen.



	DUNCAN	DEXTER	DAVIS TRENDSTYLE	DAVIS LIFESTYLE	DEXTER 4 x 4
--	--------	--------	---------------------	--------------------	-----------------

➔ **BASISFAHRZEUG**

Fiat Ducato	-	S	S	S	-
Ford Transit	-	-	-	-	S
Ford Transit Custom	S	-	-	-	-
EURO 6 D Final inkl. Rußpartikelfilter	S	S	S	S	S
Fahrerairbag	S	S	S	S	S
Beifahrerairbag	S	S	S	S	S
ABS / ESP	S	-	S	-	S
ASB / ESP inkl. Traktion + Hill descend	-	S	-	S	-
Klimaanlage, manuell	S	S	S	S	P
Tempomat	S	S	S	S	S
Radiovorbereitung + Radio	-	-	-	-	S
Captain-Chair Sitze mit Armlehne	-	P	S	P	P
Isofix	P	S (- bei DE 600)	S (außer DA 540)	S (außer DA 540, DA 600)	-
Servolenkung	S	S	S	S	S
Höhenverstellbare Scheinwerfer	S	S	S	S	S
Wegfahrsperr	S	S	S	S	S
3-Punkt-Sicherheitsgurtsystem	S	S	S	S	S
Elektrische Fensterheber vorne	S	S	S	S	S
Elektrisch verstellbare und beheizte Außenspiegel	P	S	S	S	S
Zentralverriegelung mit Fernbedienung	S	S	S	S	S
Radzierblenden	S	S	-	S	S
Fix and go Pannenset	S	S	S	S	S
Fahrerhaussitzbezug im Wohnraum-Polsterstoff	S	S	S	S	P
Fahrerhausteppich	-	S	-	-	-
Nebelscheinwerfer	P	-	-	-	-
Stoßfänger vorn in Wagenfarbe	P	P	-	P	P
Stoßfänger vorne Schwarz	S	S	S	S	-
Stoßfänger hinten Schwarz	S	S	S	S	S
Lederlenkrad	S	P	-	P	S

➔ **AUFBAU AUSSEN**

Seitenwand- und Deckenisolierung	S	S	S	S	S
Schiebedach „Skyroof“ (nicht in Verbindung mit Aufstelldach)	-	S (außer DE 550, DE 600)	-	-	-
Hochdach, isoliert	-	nur DE 550	-	-	-
Aufstelldach	S	-	-	0	-
Aufbaufarbe Trend Weiß	S	S	-	S	S
Aufbaufarbe Lanzarote Grey	-	0	S	0	-

	DUNCAN	DEXTER	DAVIS TRENDSTYLE	DAVIS LIFESTYLE	DEXTER 4 x 4
--	--------	--------	---------------------	--------------------	-----------------

Fenster im Aufbau, mit Schnellverschlusshebeln	-	-	S	S	-
Isolierte Rahmenfenster	-	S	-	S	P
Schiebefenster	S	-	-	-	-
Außenbeleuchtung	-	0	S	0	P
Elektrische Trittstufe	S	S	S	S	P
Dachhaube 400 x 400 mm, mit Verdunkelungsrollo und Moskitoschutz (St.) im Heck	-	1 (nur DE 550)	1 (außer DA 540)	1 (außer DA 540)	-
Midi Heki (St.)	-	1 (außer DE 550)	-	-	1 (P)
Mini Heki (St.)	-	2 (außer DE 550)	-	-	1
Skyroof	-	S (außer DE 550)	-	0	-

➔ **KÜCHE**

Kühlschrank, 42 ltr.	S	-	-	-	-
Kühlschrank, 70 – 85 ltr. (grundrißabhängig)	-	S	S	S	S
Kühlschrank, 109 ltr.	-	S (nur DE 550)	-	-	-
Kühlschrank, 140 ltr.	-	S (nur DE 580, DE 625)	-	-	-
2-Flamm-Kocher mit Abdeckung	S	S (DE 550: 3-Flamm)	S	S	S
Gasbedienteile zentral angeordnet	S	S	S	S	S
Arbeitsfläche mit integrierter Spüle	S	S	S	S	S

➔ **BAD**

Toilettenraum mit integrierter Dusche	- / S	S	S	S	S
Waschraumfenster	-	S	S (außer DA 540)	S (außer DA 540)	P
Duschwannenabdeckung mit Lattenrost	-	S	-	S	-
Cassettentoilette	- / S	S	S	S	S
Bad mit schwenkbarer Duschtrennung	-	S	-	-	S

➔ **WOHNRAUM**

Serienpolster Trient	S	-	-	-	-
Serienpolster Savona	-	-	S	S	-
Serienpolster Asti	-	S	-	-	S
Schaummatratze auf Hubbett	-	S bei DE 550	-	-	-
Hubbett (elektrisch)	-	S bei DE 550	-	-	-
Ambientebeleuchtung	S	S	-	S	S
Tischverlängerung	-	S	S	S	P
Doppel-Stockbett	-	-	nur DA 591	nur DA 591	-

	DUNCAN	DEXTER	DAVIS TRENDSTYLE	DAVIS LIFESTYLE	DEXTER 4 x 4
--	--------	--------	---------------------	--------------------	-----------------

Höhenverstellbares Heckbett mit variablem Stauraum	-	-	-	nur DA 630	-
Laderaumboden mit Zurrösen und Auffahr-rampe für Zweiräder	-	-	-	nur DA 630	-
Umbau Sitzgruppe zu Zusatzbett für 1 Person	-	-	-	0	-
Sitzbank klappbar zum Zusatzbett 2 Personen	0	- / S (bei DE 550)	-	-	-
Lattenrost für Festbetten	-	S	S	S	S

➔ INSTALLATION

Heizung 4kW (Diesel)	S (DU 545)	S	S	S	P
Heizung 2kW (Diesel)	0 (DU 495)	-	-	-	-
Warmwasserversorgung mit Einhebel-Mischbatterie	-S (DU 545)	S	S	S	S
Druckwasserpumpe	S	S	S	S	S
Beheizter und isolierter Abwassertank	-	-	S	P	-
Beheizter Abwassertank	-	S	-	-	P
Aussendusche	-	S	-	-	S

	DUNCAN	DEXTER	DAVIS TRENDSTYLE	DAVIS LIFESTYLE	DEXTER 4 x 4
--	--------	--------	---------------------	--------------------	-----------------

➔ ELEKTROVERSORGUNG

Wohnraumbatterie (bei Dexter Lithium-Ionen-Batterie)	-	S	S	S	P
Elektr. Ladeautomat für Aufbau-/ Fahrzeugbatterie	S	S	S	S	S
CEE-Außenanschluss für 230 V mit Sicherungsautomat	S	S	S	S	S
FI-Schutzschalter	S	S	S	S	S
Bord-Control-Panel mit Angabe aller wichtigen Funktionen	S	S	S	S	S
230 V Steckdosen (St.)	3	3	3	3	3
12 V Steckdosen (St.)	4	1	2	2	1
USB-Steckdose	3	2	3	3	2
Verschiebbare Lesespots und USB-Ports	-	2/1	-	-	2/1
Trennschalter für Starter- und Aufbau-batterie	-	S	S	S	S

S = serienmäßige Ausstattung
 O = Sonderausstattung gegen Aufpreis
 P = optionale Paketausstattung
 - = nicht im Serienumfang enthalten bzw. nicht möglich

AUSTATTUNGSLINIEN DEXTER UND DAVIS

DAVIS TRENDSTYLE - AUSSTATTUNG

- » 140 PS Motor FIAT
- » Fahrgestell 35L
- » Alu-Felgen 16"
- » Isofix (ausser 540)
- » Heizung 4KW
- » Lackierung Lanzarote Grey
- » Fahrerhaussitze mit Armlehnen
- » Verdunkelungssystem
- » Markise
- » Multimediavorbereitung inkl. Rückfahrkamera
- » Midi-Heki
- » DAB-Antenne
- » Tischerweiterung
- » Sitzbezüge FH Sitze
- » Mückengittertür
- » Elektr. Außenspiegel
- » Elektr. Trittstufe
- » Außenbeleuchtung
- » Winterpaket (isolierter + beheizter Abwassertank, isolierte Wasserleitungen im Außenbereich)

DAVIS LIFESTYLE - AUSSTATTUNG

INTERIEUR LIFESTYLE MIT:

- » 120 PS Motor
- » Fahrgestell 35L
- » Isofix (ausser 540/600)
- » Heizung 4KW
- » Elegante helle Innenausstattung mit textilen Applikationen
- » LED Ambiente-Beleuchtung
- » Küchenarbeitsplatte aus Mineralstoff
- » Logo-Blende in Metall-Optik am Küchenblock
- » klappbare Tischplatte
- » Zusätzl. Oberschrank über Hecktüren (für DA 590/620)
- » Seitliches Staufach am Küchenblock (für DA 590/591/620/630)
- » Fenster links im Heck (für DA 590/620/630)
- » Karosseriebündige Rahmenfenster

NEU!

NEU!

KOMPAKTCAMPER
MIT AUFSTELLDACH**CAMPER**
MIT HUBBETT**ALLRADCAMPER**
DEXTER 4 X 4**CAMPERVANS DEXTER**
MIT DOPPELBETT**DUNCAN 495****DUNCAN 545****DEXTER 550****DEXTER 560**
4 x 4**DEXTER 570**
4 x 4**DEXTER 580**

➤ BASISFAHRZEUG	2,0 Liter Ford Transit Custom Diesel 77 kW (105 PS)	2,0 Liter Ford Transit Custom Diesel 77 kW (105 PS)	Fiat Ducato 35L, 89 kW (120 PS)	Ford Transit 2,0 ltr. 96 kW (130 PS) mit sequent. Antrieb	Ford Transit 2,0 ltr. 96 kW (130 PS) mit sequent. Antrieb	Fiat Ducato 35L // 35H, ltr. 89 kW (120 PS)
Kraftstofftank	70 Ltr Diesel + Ad Blue	70 Ltr Diesel + Ad Blue	75 Ltr Diesel + 19 Ltr Ad Blue	75 Ltr Diesel + 24 Ltr Ad Blue	75 Ltr Diesel + 24 Ltr Ad Blue	75 Ltr Diesel + 19 Ltr Ad Blue
techn. zul. Gesamtmasse*	3.000 kg / 3.200 kg (Option)	3.200 kg	3.500 kg	3.500 kg	3.500 kg	3.500 kg
Masse in fahrbereitem Zustand**	2.498 kg	2.589 kg	2.953 kg	3.162 kg	3.154 kg	2.887 kg
zul. Zuggesamtgewicht mit 120 PS / 140, 180 PS*****	5.240 kg (mit Automatik 4.000 kg)	5.240 kg (mit Automatik 4.200 kg)	5.500 / 5.800 kg	6.000 kg	6.000 kg	5.800 / 6.000 // 6.500 kg****
zul. Anhängelast (gebremst)*** mit 120 PS / 140, 180 PS*****	2.500 kg (mit Automatik 1.400 kg)	2.600 kg (mit Automatik 1.500 kg)	2.000 / 2.500 kg	2.800 kg	2.800 kg	2.000 / 2.500 // 3.000 kg****
➤ ABMESSUNGEN						
Gesamtlänge	4.973 mm	5.340 mm	5.480 mm	5.980 mm	5.980 mm	5.990 mm
Gesamtbreite	2.080 mm	2.080 mm	2.059 mm	2.059 mm	2.059 mm	2.050 mm
Gesamthöhe	2.080 mm	2.080 mm	2.780 mm	2.780 mm	2.780 mm	2.570 mm
Innenbreite	1.775 mm	1.775 mm	1.940 mm	1.870 mm	1.870 mm	1.940 mm
Stehhöhe	1.406 / 2.000-2.030 mm	1.406 / 2.000-2.030 mm	1.950 mm	1.970 mm	1.970 mm	1.890 mm
Radstand	2.933 mm	3.300 mm	3.450 mm	3.750 mm	3.750 mm	4.035 mm
Bereifung Serie	6,5 x 16" 215/65R16	6,5 x 16" 215/65R16	215/70 R15	235/65 R16	235/65 R16	215/70 R15 // 225/75 R16C****
Bettbau Sitzgruppe	1.870 x 1.200 mm	1.880 x 920 mm	1.900 x 1.220 mm	1.723 x 1.077 mm	-	1.800 x 1.020 mm
Bett im Aufstelldach	1.940 x 1.200 mm	1.760 x 1.140 mm plus Verlängerung 180 x 1.020 mm	-	-	-	-
Etagenbett	-	-	-	-	-	-
Heckbett	-	-	-	1.890 x 1.370 mm Option: 1.950 x 1.370 mm	1.970 x 930 / 1.850 x 930 mm	1.900 x 1.483 mm
Hubbett	-	-	1.950 x 1.520 mm	-	-	-
Schlafplätze Anzahl	2 (4) Option	2 (3) Option	4	2	2	2
Gurtplätze Anzahl	2 (5) Option	2 (4) Option	4	4	2	4
➤ INSTALLATION						
Frischwasserkapazität komplett	50 l	40 l	100 l	80 l	80 l	85 l
Abwasserkapazität	30 l	30 l	90 l	60 l	60 l	75 l
Gaskasten / Gas-Kartusche	1 x 2,75 kg	1 x 2,75 kg	1 x 11 kg	2 x 5 kg	2 x 5 kg	2 x 5 kg
Batteriekapazität	-	-	1 x 120 Ah (Lithium) (Option)	1 x 120 Ah (Lithium) (Option)	1 x 120 Ah (Lithium) (Option)	1 x 120 Ah (Lithium) (Option)
Ladegerät	17 A	17 A	17 A	17 A	17 A	17 A
Kühlschrank	42 l (mit Gefrierfach)	42 l (mit Gefrierfach)	109 l	70 l	70 l	140 l

* Die im Kfz-Brief angegebene „technisch zulässige Gesamtmasse im beladenen Zustand“ darf aus sicherheitstechnischen Gründen in keinem Fall überschritten werden. | ** Masse im fahrbereiten Zustand nach Verordnung (EU) Nr. 1230/2012: Fahrzeug mit Standardausrüstung gemäß Herstellerangaben einschließlich Fahrer (75 kg), 90 % der Füllmenge für Kraftstoff, 100 % für Wasser sowie Gas (Alu-Gasflasche 5 kg), ohne Sonderausstattung. | *** Das zulässige Zuggesamtgewicht muss eingehalten werden. | **** mit 35 H Fahrgestell (Option). | ***** Nicht in Verbindung mit 180 PS-Motor. | ***** außer DE 560, 570 und Duncan | ***** in unterer Position Liegeflächenverlängerung auf 1850/1750 x 1880 möglich.






CAMPERVANS DEXTER MIT EINZELBETTEN

CAMPERVANS DAVIS MIT DOPPELBETT

	DEXTER 600	DEXTER 625	DAVIS 540 TRENDSTYLE	DAVIS 540 LIFESTYLE	DAVIS 590 TRENDSTYLE	DAVIS 590 LIFESTYLE	DAVIS 591 TRENDSTYLE
➤ BASISFAHRZEUG	Fiat Ducato 35L // 35H, 89 kW (120 PS)	Fiat Ducato 35L // 35H, 103 kW (140 PS)	Fiat Ducato 35 L 103 kW (140 PS)	Fiat Ducato 35 L 89 kW (120 PS)	Fiat Ducato 35L 103 kW (140 PS)	Fiat Ducato 35L // 35H, 89 kW (120 PS)	Fiat Ducato 35L 103 kW (140 PS)
Kraftstofftank	75 Ltr Diesel + 19 Ltr Ad Blue	75 Ltr Diesel + 19 Ltr Ad Blue	75 Ltr Diesel + 19 Ltr Ad Blue	75 Ltr Diesel + 19 Ltr Ad Blue	75 Ltr Diesel + 19 Ltr Ad Blue	75 Ltr Diesel + 19 Ltr Ad Blue	75 Ltr Diesel + 19 Ltr Ad Blue
techn. zul. Gesamtmasse*	3.500 kg	3.500 kg	3.500 kg	3.500 kg	3.500 kg	3.500 kg	3.500 kg
Masse in fahrbereitem Zustand**	2.828 kg	3.103 kg	2.845 kg	2.800 kg	2.925 kg	2.880 kg	2.945 kg
zul. Zuggesamtgewicht mit 120 PS / 140, 180 PS*****	5.800 / 6.000 // 6.500 kg****	6.000 // 6.500 kg****	5.500 / 5.800 kg	5.500 / 5.800 kg	5.800 / 6.000 // 6.500 kg****	5.800 / 6.000 // 6.500 kg****	5.800 / 6.000 // 6.500 kg****
zul. Anhängelast (gebremst)*** mit 120 PS / 140, 180 PS*****	2.000 / 2.500 // 3.000 kg****	2.000 / 2.500 // 3.000 kg****	2.000 / 2.500 kg	2.000 / 2.500 kg	2.000 / 2.500 // 3.000 kg****	2.000 / 2.500 // 3.000 kg****	2.000 / 2.500 // 3.000 kg****
➤ ABMESSUNGEN							
Gesamtlänge	5.990 mm	6.360 mm	5.420 mm	5.420 mm	5.995 mm	5.995 mm	5.995 mm
Gesamtbreite	2.050 mm	2.050 mm	2.050 mm	2.050 mm	2.050 mm	2.050 mm	2.050 mm
Gesamthöhe	2.570 mm	2.570 mm	2.650 mm	2.650 mm	2.650 mm	2.650 mm	2.650 mm
Innenbreite	1.940 mm	1.940 mm	1.860 mm	1.860 mm	1.860 mm	1.860 mm	1.860 mm
Stehhöhe	1.890 mm	1.890 mm	1.890 mm	1.890 mm	1.890 mm	1.890 mm	1.890 mm
Radstand	4.035 mm	4.035 mm	3.450 mm	3.450 mm	4.035 mm	4.035 mm	4.035 mm
Bereifung Serie	215/70 R15 // 225/75 R16C****	215/70 R15 // 225/75 R16C****	235/75 R16C	215/70 R15C	225/75 R16C	225/75 R16C****	225/75 R16C
Bettumbau Sitzgruppe	-	1.875 x 1.150 mm	1.460 x 930 mm (500 mm)	1.860 x 1.320 / 1.160 mm	1.600 x 950 / 500 mm	1.600 x 950 / 500 mm	1.600 x 950 / 500 mm
Bett im Aufstelldach	-	-	-	1.800 x 1.200 mm (Option)	-	1.800 x 1.200 mm (Option)	-
Etagenbett	-	-	-	-	-	-	1.860 x 1.330 mm
Heckbett	1.960 x 1.030 mm / 1.900 x 930 mm	1.925 x 800 mm / 1.870 x 800 mm	1.860 x 1.320 / 1.160 mm	-	1.860 x 1.490 mm	1.860 x 1.490 mm	1.860 x 1.440 mm
Hubbett	-	-	-	1.860 x 1.320 / 1.160 mm	-	-	-
Schlafplätze Anzahl	2	2	2 (3) Option	2 (3) Option	2 (3)	2 (3)	4 / 5
Gurtplätze Anzahl	2	4	4	4	4	4	4
➤ INSTALLATION							
Frischwasserkapazität komplett	85 l	85 l	85 l	85 l	85 l	85 l	85 l
Abwasserkapazität	75 l	75 l	75 l	75 l	75 l	75 l	75 l
Gaskasten / Gas-Kartusche	2 x 5 kg	2 x 5 kg	2 x 7 kg	2 x 7 kg	2 x 7 kg	2 x 7 kg	2 x 7 kg
Batteriekapazität	1 x 120 Ah (Lithium)	1 x 120 Ah (Lithium)	1 x 95 Ah	1 x 95 Ah	1 x 95 Ah	1 x 95 Ah	1 x 95 Ah
Ladegerät	17 A	17 A	15 A	15 A	15 A	15 A	15 A
Kühlschrank	70 l	140 l	70 l	70 l	135 l Option	80 l	80 l

CAMPERVANS DAVIS
MIT DOPPELBETT

CAMPERVANS DAVIS
MIT EINZELBETTEN

	DAVIS 591 LIFESTYLE	DAVIS 630 LIFESTYLE	DAVIS 600 LIFESTYLE	DAVIS 620 TRENDSTYLE	DAVIS 620 LIFESTYLE
					
➤ BASISFAHRZEUG	Fiat Ducato 35L// 35H, 103 kW (140 PS)	Fiat Ducato 35L// 35H, 103 kW (140 PS)	Fiat Ducato 35L// 35H, 89 kW (120 PS)	Fiat Ducato 35L 103 kW (140 PS)	Fiat Ducato 35L// 35H, 103 kW (140 PS)
Kraftstofftank	75Ltr Diesel + 19 Ltr Ad Blue	75 Ltr Diesel + 19 Ltr Ad Blue	75Ltr Diesel + 19 Ltr Ad Blue	75 Ltr Diesel + 19 Ltr Ad Blue	75 Ltr Diesel + 19 Ltr Ad Blue
techn. zul. Gesamt- masse*	3.500 kg	3.500 kg	3.500 kg	3.500 kg	3.500 kg
Masse in fahrbereitem Zustand**	2.900 kg	3.030 kg	2.910 kg	3.055 kg	3.010 kg
zul. Zuggesamtgewicht mit 120 PS / 140, 160, 180 PS*****	5.800 / 6.000 // 6.500 kg****	6.000 // 6.500 kg****	5.800 / 6.000 // 6.500 kg****	6.000 // 6.500 kg****	6.000 // 6.500 kg****
zul. Anhängelast (ge- bremst)*** mit 120 PS / 140, 160, 180 PS*****	2.000 / 2.500 // 3.000 kg****	2.000 / 2.500 // 3.000 kg****	2.000 / 2.500 // 3.000 kg****	2.000 / 2.500 // 3.000 kg****	2.000 / 2.500 // 3.000 kg****
➤ ABMESSUNGEN					
Gesamtlänge	5.995 mm	6.360 mm	5.995 mm	6.360 mm	6.360 mm
Gesamtbreite	2.050 mm	2.050 mm	2.050 mm	2.050 mm	2.050 mm
Gesamthöhe	2.650 mm	2.650 mm	2.610 mm	2.650 mm	2.650 mm
Innenbreite	1.860 mm	1.860 mm	1.860 mm	1.860 mm	1.860 mm
Stehhöhe	1.890 mm	1.890 mm	1.890 mm	1.890 mm	1.890 mm
Radstand	4.035 mm	4.035 mm	4.035 mm	4.035 mm	4.035 mm
Bereifung Serie	215/70 R15 // 225/75 R16C****	215/70 R15 // 225/75 R16C****	215/70 R15 // 225/75 R16C****	225/75 R16C	215/70 R15 // 225/75 R16C****
Bettumbau Sitzgruppe	1.600 x 950 / 500 mm	1.560 x 950 / 500 mm	1.460 x 930 (500 mm)	1.560 x 950 / 500 mm	1.560 x 950 / 500 mm
Bett im Aufstelldach	1.800 x 1.200 mm (Option)	1.800 x 1.200 mm (Option)	1.800 x 1.200 mm (Option)	1.880 x 750 mm	1.800 x 1.200 mm (Option)
Etagenbett	1.860 x 1.330 mm	-	-	-	-
Heckbett	1.860 x 1.440 mm	1.850/1.750 x 1.580 mm***** (höhenverstellbar)	1.720 x 750 mm / 1.980 x 780 mm	1.950 x 800 mm / 1.860 x 800 mm	1.950 x 800 mm / 1.860 x 800 mm
Hubbett	-	-	-	-	-
Schlafplätze Anzahl	4 / 5	2/3 (Option)	2/3 (Option)	2/3 (Option)	2/3 (Option)
Gurtplätze Anzahl	4	4	4	4	4
➤ INSTALLATION					
Frischwasserkapazität komplett	85 l	85 l	100 l	85 l	85 l
Abwasserkapazität	75 l	75 l	90 l	75 l	75 l
Gaskasten / Gas-Kartusche	2 x 7 kg	2 x 7 kg	2 x 7 kg	2 x 7 kg	2 x 7 kg
Batteriekapazität	1 x 95 Ah	1 x 95 Ah	1 x 95 Ah	1 x 95 Ah	1 x 95 Ah
Ladegerät	15 A	15 A	15 A	15 A	15 A
Kühlschrank	80 l	85 l	70 l	75 l	75 l

* Die im Kfz-Brief angegebene „technisch zulässige Gesamtmasse im beladenen Zustand“ darf aus sicherheitstechnischen Gründen in keinem Fall überschritten werden. | ** Masse im fahrbereiten Zustand nach Verordnung (EU) Nr. 1230/2012: Fahrzeug mit Standardausrüstung gemäß Herstellerangaben einschließlich Fahrer (75 kg), 90 % der Füllmenge für Kraftstoff, 100 % für Wasser sowie Gas (Alu-Gasflasche 5 kg), ohne Sonderausstattung. | *** Das zulässige Zuggesamtgewicht muss eingehalten werden. | **** mit 35 H Fahrgestell (Option). | ***** Nicht in Verbindung mit 180 PS-Motor. | ***** außer DE 560, 570 und Duncan | ***** in unterer Position Liegeflächenverlängerung auf 1850/1750 x 1880 möglich.

S = serienmäßige Ausstattung	DUNCAN 495	DUNCAN 545	DEXTER 550	DEXTER 560 4 x 4	DEXTER570 4 x 4	DEXTER 580	DEXTER 600	DEXTER 625	DAVIS 540 TRENDSTYLE	DAVIS 590 TRENDSTYLE	DAVIS 591 TRENDSTYLE	DAVIS 620 TRENDSTYLE	DAVIS 540 LIFESTYLE	DAVIS 590 LIFESTYLE	DAVIS 591 LIFESTYLE	DAVIS 600 LIFESTYLE	DAVIS 630 LIFESTYLE	DAVIS 620 LIFESTYLE	Gewicht in kg	
O = Sonderausstattung gegen Aufpreis																				
- = nicht möglich																				
P = optionale Paketausstattung																				

PAKETE

KM4519-24	Concept Paket DA540 LS - DA 600 LS	-	-	-	-	-	-	-	-	-	-	-	0	0	0	0	-	-	80
KM4520-24	Concept Paket DA620 LS - DA630 LS	-	-	-	-	-	-	-	-	-	-	-	-	-	-	-	0	0	80
KM4517-24	Concept Paket DE550 - DE 600	-	-	-	-	0	0	-	-	-	-	-	-	-	-	-	-	-	80
KM4518-24	Concept Paket DE625	-	-	-	-	-	-	0	-	-	-	-	-	-	-	-	-	-	80
KM4501-24	No Limits Paket	0	0	-	-	-	-	-	-	-	-	-	-	-	-	-	-	-	100
KM4522-24	Dexter Allroad Paket	-	-	-	0	0	-	-	-	-	-	-	-	-	-	-	-	-	10
KM4523-24	Fahrassistenz Paket	-	-	0	-	-	0	0	0	0	0	0	0	0	0	0	0	0	5

CHASSIS / MOTORISIERUNG

KM2186-24	120 PS Motor Fiat	-	-	S	-	-	S	S	-	-	-	-	S	S	S	S	-	-	0
KM2181-24	140 PS Motor Fiat (Aufpreis zu 120 PS)	-	-	0	-	-	0	0	S	S	S	S	0	0	0	0	S	S	0
KM2184-24	180 PS Motor Fiat (Aufpreis zu 120 PS)	-	-	-	-	-	0	0	0	-	-	-	0	0	0	0	0	0	20
KM2185-24	180 PS Motor Fiat (Aufpreis zu 140 PS)	-	-	-	-	-	0	0	0	-	-	-	0	0	0	0	0	0	20
KM2173-24	130 PS Motor Ford	P	P	-	S	S	-	-	-	-	-	-	-	-	-	-	-	-	0
KM2190-24	170 PS Motor Ford (Aufpreis zu 130 PS)	0	0	-	-	-	-	-	-	-	-	-	-	-	-	-	-	-	0
KM2180-24	170 PS Motor Ford (Aufpreis zu 130 PS)	-	-	-	0	0	-	-	-	-	-	-	-	-	-	-	-	-	0

CHASSIS / FAHRGESTELL

KM2100-24	Fahrgestell 3.2 to	0	S	-	-	-	-	-	-	-	-	-	-	-	-	-	-	-	20
KM2316-24	Fahrgestell - 35 H	-	-	-	-	-	0	0	0	-	-	-	-	0	0	0	0	0	40
KM2221-24	Alu Felgen 16" schwarz (nicht in Verbindung mit Automatik)	-	-	-	-	-	-	-	S	S	S	S	-	-	-	-	-	-	10
KM2224-24	Alu Felgen 16"	-	-	0	0	0	0	0	0	-	-	-	0	0	0	0	0	0	10
KM2371-24	Kraftstofftank 90 Liter	-	-	P	-	-	P	P	P	-	-	-	P	P	P	P	P	P	26
KM2714-24	Klimaautomatik für Fiat	-	-	0	-	-	0	0	0	-	-	-	0	0	0	0	0	0	18
KM5122-24	Anhängerkupplung Fiat	-	-	0	-	-	0	0	0	-	-	-	-	-	-	-	-	-	35
KM5127-24	Anhängerkupplung Ford	-	-	-	0	0	-	-	-	-	-	-	-	-	-	-	-	-	35
KM5128-24	Anhängerkupplung Ford-Custom	0	0	-	-	-	-	-	-	-	-	-	-	-	-	-	-	-	35
KM2553-24	Ganzjahresreifen	0	0	-	-	-	-	-	-	-	-	-	-	-	-	-	-	-	0
KM2141-24	Reifendruckluftsensoren	0	0	-	-	-	-	-	-	-	-	-	-	-	-	-	-	-	1

CHASSIS / GETRIEBE

KM2130-24	9-Gang-Automatikgetriebe	-	-	-	-	-	0	0	0	-	-	-	0	0	0	0	0	0	18
KM2137-24	Automatikgetriebe Ford Custom	0	0	-	-	-	-	-	-	-	-	-	-	-	-	-	-	-	15

CHASSIS / LACKIERUNG

KM2410-24	Lackierung "Weiß"	S	S	S	S	S	S	S	S	-	-	-	S	S	S	S	S	S	0
KM2421-24	Lackierung "Black"	-	-	-	0	0	0	0	0	-	-	-	0	0	0	S	0	0	0
KM2407-24	Lackierung "Silver"	-	-	-	0	0	-	-	-	-	-	-	-	-	-	-	-	-	0
KM2426-24	Lackierung "Expedition Grey"	-	-	-	-	-	0	0	0	-	-	-	0	0	0	0	0	0	0
KM2409-24	Lackierung "Iron Grey"	-	-	-	0	0	0	0	0	-	-	-	0	0	0	0	0	0	0
KM2423-24	Lackierung "Diffused Silver"	-	-	-	0	0	-	-	-	-	-	-	-	-	-	-	-	-	0
KM2422-24	Lackierung "Chrome Blue"	-	-	-	0	0	-	-	-	-	-	-	-	-	-	-	-	-	0
KM2414-24	Lackierung "Lanzarote Grey"	-	-	-	-	-	0	0	0	S	S	S	S	0	0	0	0	0	0

* Bei Automatikgetriebe

S = serienmäßige Ausstattung
 O = Sonderausstattung gegen Aufpreis
 - = nicht möglich
 P = optionale Paketausstattung

	DUNCAN 495	DUNCAN 545	DEXTER 550	DEXTER 560 4 x 4	DEXTER 570 4 x 4	DEXTER 580	DEXTER 600	DEXTER 625	DAVIS 540 TRENDSTYLE	DAVIS 590 TRENDSTYLE	DAVIS 591 TRENDSTYLE	DAVIS 620 TRENDSTYLE	DAVIS 540 LIFESTYLE	DAVIS 590 LIFESTYLE	DAVIS 591 LIFESTYLE	DAVIS 600 LIFESTYLE	DAVIS 630 LIFESTYLE	DAVIS 620 LIFESTYLE	Gewicht in kg
KM2431-24 Lackierung "Black" Ford Custom	0	0	-	-	-	-	-	-	-	-	-	-	-	-	-	-	-	-	0
KM2432-24 Lackierung "Silver" Ford Custom	0	0	-	-	-	-	-	-	-	-	-	-	-	-	-	-	-	-	0
KM2433-24 Lackierung "Iron Grey" Ford Custom	0	0	-	-	-	-	-	-	-	-	-	-	-	-	-	-	-	-	0
KM2431-24 Lackierung "Diffused Silver" Ford Custom	0	0	-	-	-	-	-	-	-	-	-	-	-	-	-	-	-	-	0
KM2427-24 Lackierung „Race Red“ Ford Custom	0	0	-	-	-	-	-	-	-	-	-	-	-	-	-	-	-	-	0
KM2428-24 Lackierung „Abys Blue“ Ford Custom	0	0	-	-	-	-	-	-	-	-	-	-	-	-	-	-	-	-	0
KM2429-24 Lackierung „Azure Blue“ Ford Custom	0	0	-	-	-	-	-	-	-	-	-	-	-	-	-	-	-	-	0
KM2430-24 Lackierung „Orange Glow“ Ford Custom	0	0	-	-	-	-	-	-	-	-	-	-	-	-	-	-	-	-	0

↻ CHASSIS / ASSISTENZSYSTEME

KM2592-24 Einparkhilfe (Rückfahrsonor)	P	P	O	-	-	O	O	O	-	-	-	-	-	-	-	-	-	-	1
--	---	---	---	---	---	---	---	---	---	---	---	---	---	---	---	---	---	---	---

↻ CHASSIS / FAHRGESTELL

KM2551-24 Nebelscheinwerfer	P	P	-	-	-	-	-	-	-	-	-	-	-	-	-	-	-	-	10
-----------------------------	---	---	---	---	---	---	---	---	---	---	---	---	---	---	---	---	---	---	----

↻ CHASSIS / FAHRZEUGAUSSTATTUNG

KM2560-24 Elektrische Rückholung der Außenspiegel	P	P	-	-	-	-	-	-	-	-	-	-	-	-	-	-	-	-	0
---	---	---	---	---	---	---	---	---	---	---	---	---	---	---	---	---	---	---	---

↻ DACH & FENSTER

KM5520-24 Skyroof Dexter	-	-	-	-	-	S	S	S	-	-	-	-	-	-	-	-	-	-	20
KM5521-24 Skyroof Davis	-	-	-	-	-	-	-	-	-	-	-	-	O	O	O	O	O	O	20
KM5324-24 Aufstelldach, schwarz, mit integreiertem Skyroof	-	-	-	-	-	-	-	-	-	-	-	-	O	O	O	O	O	O	120

↻ INNENRAUM ALLGEMEIN

KMXXX-24 Polsterstoff „Triest“	S	S	-	-	-	-	-	-	-	-	-	-	-	-	-	-	-	-	0
KM6001-24 Polsterstoff "Capri"	-	-	S	S	S	S	S	S	-	-	-	-	-	-	-	-	-	-	0
KM6004-24 Polsterstoff "Savona"	-	-	-	-	-	-	-	-	S	S	S	S	S	S	S	S	S	S	0
KM6005-24 Polsterstoff "Noli"	-	-	-	-	-	-	-	-	-	-	-	-	O	O	O	O	O	O	0
KM6155-24 Polsterstoff "Palermo"	-	-	O	O	O	O	O	O	-	-	-	-	-	-	-	-	-	-	0
KM3680-24 Verdunklungssystem fürs Fahrerhaus Fiat	-	-	P	-	-	P	P	P	S	S	S	S	P	P	P	P	P	P	7
KM3682-24 Verdunklungssystem fürs Fahrerhaus Ford	S	S	-	P	P	-	-	-	-	-	-	-	-	-	-	-	-	-	7
KM5576-24 Mückengittertür für Aufbautür	-	-	P	-	-	P	P	P	S	S	S	S	P	P	P	P	P	P	5
KM6220-24 Zusatzbett für 1 Person	-	-	-	-	-	-	-	-	-	-	-	-	O	O	O	O	O	O	15
KM7258-24 Kühlschrank 138 L	-	-	-	-	-	-	-	-	-	-	-	-	-	O	-	-	-	-	-

S = serienmäßige Ausstattung O = Sonderausstattung gegen Aufpreis - = nicht möglich P = optionale Paketausstattung	DUNCAN 495	DUNCAN 545	DEXTER 550	DEXTER 560 4 x 4	DEXTER570 4 x 4	DEXTER 580	DEXTER 600	DEXTER 625	DAVIS 540 TRENDSTYLE	DAVIS 590 TRENDSTYLE	DAVIS 591 TRENDSTYLE	DAVIS 620 TRENDSTYLE	DAVIS 540 LIFESTYLE	DAVIS 590 LIFESTYLE	DAVIS 591 LIFESTYLE	DAVIS 600 LIFESTYLE	DAVIS 630 LIFESTYLE	DAVIS 620 LIFESTYLE	Gewicht in kg
---	-------------------	-------------------	-------------------	-------------------------	------------------------	-------------------	-------------------	-------------------	-----------------------------	-----------------------------	-----------------------------	-----------------------------	----------------------------	----------------------------	----------------------------	----------------------------	----------------------------	----------------------------	----------------------

➤ MULTIMEDIA

KM3315-24	Rückfahrkamera mit Display im Rückspiegel	-	-	P	P	P	S	S	S	-	-	-	-	-	-	-	-	-	-	2
-----------	---	---	---	---	---	---	---	---	---	---	---	---	---	---	---	---	---	---	---	---

➤ VERSORGUNGSTECHNIK

KM7220-24	Heizung 2kW, Diesel	O	-	-	-	-	-	-	-	-	-	-	-	-	-	-	-	-	-	15
KM7225-24	Heizung 4kW, Diesel	-	S	S	P	P	S	S	S	S	S	S	S	S	S	S	S	S	S	0
KM7226-24	Heizung Combi C 6 E (AP D 4)	-	-	-	O	O	-	-	-	O	O	O	O	O	O	O	O	O	O	1
KM7227-24	Heizung Combi D 6 E (AP D 4)	-	-	O	O	O	O	O	O	O	O	O	O	O	O	O	O	O	O	1
KM2759-24	Sitzheizung für Fahrer- und Beifahrersitz	P	P	-	-	-	-	-	-	-	-	-	-	-	-	-	-	-	-	2

➤ ZUBEHÖR AUSSEN

KM5147-24	Fahrradträger für 2 Fahrräder	-	-	O	O	O	O	O	-	-	-	-	-	-	-	-	-	-	-	7
KM5148-24	Fahrradträger für 2 Fahrräder (Duncan)	O	O	-	-	-	-	-	-	-	-	-	-	-	-	-	-	-	-	7
KM5246-24	Markise 2,3 m	O	O	-	-	-	-	-	-	-	-	-	-	-	-	-	-	-	-	20
KM5241-24	Markise 3,1 m	-	-	O	-	-	-	-	S	-	-	-	O	-	-	-	-	-	-	27
KM5240-24	Markise 3,7 m	-	-	-	-	-	O	O	O	-	S	S	-	-	O	O	-	-	-	30
KM5243-24	Markise 4 m	-	-	-	-	-	-	-	-	-	-	S	-	-	-	-	-	O	O	36
KM5245-24	Markise 3 m	-	-	-	O	O	-	-	-	-	-	-	-	-	-	-	-	-	-	26
KM5230-24	Solaranlage	-	-	O	O	O	O	O	-	-	-	-	O	O	O	O	O	O	O	11
KM7626-24	WC Porta Potti	O	O	-	-	-	-	-	-	-	-	-	-	-	-	-	-	-	-	5
KM2599-24	Transformator 12 V/220 V (600 W)	O	O	-	-	-	-	-	-	-	-	-	-	-	-	-	-	-	-	0,5
KM5231-24	Solaranlage für Aufstelldach	-	-	-	-	-	-	-	-	-	-	-	O	O	O	O	O	O	O	7

➤ LIEFERUNG (OBLIGATORISCH)

9009	Gasprüfbescheinigung, COC-Dokumente bzw. KFZ-Papiere, TÜV-Abnahme und Vorfracht	O	O	O	O	O	O	O	O	O	O	O	O	O	O	O	O	O	O	O
A801	Überführungskosten	O	O	O	O	O	O	O	O	O	O	O	O	O	O	O	O	O	O	O

**KARMANN**

Mobil



ALLGEMEINE HINWEISE ZUR GEWICHTSSITUATION BEI REISEMOBILLEN

- Sonderausstattung (Zusatzrüstung) erhöht die Masse im fahrbereiten Zustand und verringert die Zuladung. Das Gewicht der Zusatzrüstung ergibt sich aus unseren Prospektangaben oder kann bei Ihrem Händler/Verkäufer erfragt werden.
- Die jeweils angegebene maximale zulässige Personenzahl ist gewichts- und achslastabhängig. Sie kann sich bei Einbau von Sonderausstattung (= Sonderrüstung/Zusatzrüstung) und Zubehör reduzieren, so dass zugunsten der Zulademöglichkeit einzelne Sitzplätze nicht nutzbar sind. Wenn alle Sitzplätze genutzt werden sollen, muss teilweise auf Zuladung verzichtet werden. Die technisch zulässige Gesamtmasse sowie die Achslasten dürfen nicht überschritten werden.
- Die Zulademöglichkeit reduziert sich durch Einbau von Sonderausstattung (= Sonderrüstung/Zusatzrüstung) und Zubehör. Außerdem ist die Zulademöglichkeit nicht nur abhängig von der Masse im fahrbereiten Zustand, der tatsächlichen Fahrzeugmasse, dem Gewicht des Zubehörs und der technisch zulässigen Gesamtmasse, sondern auch von den jeweiligen Achslasten. Voraussetzung für die Ausschöpfung der fahrzeugtechnisch möglichen Zuladung ist eine entsprechende, achslastabhängige Lastverteilung.

Durch den Einbau von Zusatzteilen, wie z. B. Dachkoffer, Motorradträger, Klimageräte, Markisen, Fahrradträger, in das mit dem Wohnaufbau versehene Fahrzeug, können sich die Abmessungen und Eigenschaften des Fahrzeuges verändern. Zusätzlich erhöht sich das Leergewicht nach Einbau von Sonderaus-

stattungen. Bitte beachten Sie auch die zulässige Achslast und Zuladungsreserven. Bei der Kombination mehrerer Zubehörkomponenten auf dem Fahrzeugdach ist die Gesamttraglast und der zur Verfügung stehende Platz zu berücksichtigen.

Die Eura Mobil GmbH übernimmt keine Haftung für etwaige negative Auswirkungen, die durch den Einbau derartiger Zusatzgeräte in das Fahrzeug auftreten können, sofern es sich nicht um ORIGINAL KARMANN-MOBIL-TEILE handelt und diese nicht nach den KARMANN-MOBIL-RICHTLINIEN eingebaut bzw. befestigt werden.

Alle Angaben in dieser Broschüre beziehen sich auf die hier aufgeführten Produkte und gelten nicht für andere Produkte der Eura Mobil GmbH. Die in dieser Broschüre abgebildeten Modelle zeigen die Ausstattung für Deutschland. Sie enthalten zum Teil auch Sonderausstattungen und Zubehör, die nicht zum serienmäßigen Lieferumfang gehören. Alle Gewichtsangaben sind Werte mit einer Schwankungsbreite von +/- 5 Prozent. In verschiedenen Ländern sind aufgrund gesetzlicher Bestimmungen Abweichungen von den hier beschriebenen Modellvarianten und Ausstattungen möglich. Aktueller Hinweis: Wegen der aktuellen Lieferkettenproblematik sind in der Broschüre zum Teil auch Modelle der Saison 2023 abgebildet, die sich evtl. in Ausstattungsdetails von den Modellen der Saison 2024 unterscheiden können. Bitte informieren Sie sich über den genauen Umfang und das lieferbare Programm der modellspezifischen sowie der modellunabhängigen Ausstattung bei Ihrem Karmann-Mobil-Händler. Irrtümer und Änderungen von Konstruktion, Ausstat-

tung und Sonderausstattung vorbehalten. Mit Erscheinen dieser Broschüre verlieren alle vorherigen Kataloge ihre Gültigkeit.

Die Masse in fahrbereitem Zustand gem. Art. 2, Ziff. 4 a) VO (EU) 1230/2012 ist, sofern nichts Abweichendes geregelt ist, definiert als:

Masse des Fahrzeugs mit Standardausstattung gem. Herstellerangaben (inkl. Bordwerkzeug)
+ Kraftstofftank zu 90 % gefüllt
+ 75 kg (Masse des Fahrers)
+ Alu-Flüssiggasflasche (5 kg Füllmenge) zu 100 % gefüllt
+ Frischwassertank zu 100 % gefüllt
+ 230 V Ladekabel für Aufbauakku
= Masse in fahrbereitem Zustand

Die technisch zulässige Gesamtmasse gem. Art. 2, Ziff. 7 VO (EU) 1230/2012 ist definiert als: Die vom Hersteller angegebene Höchstmasse des Fahrzeuges in beladenem Zustand.

Die maximale Zulademöglichkeit im Sinne der Katalogangaben ist definiert als: Technisch zulässige Gesamtmasse - Masse in fahrbereitem Zustand = Maximale Zulademöglichkeit

Stand: April 2024

Technische Daten und Ausstattungen 2023 / 2024
Ausstattung online KM_04_2024DE

Eura Mobil GmbH

Kreuznacher Straße 78 • D-55576 Sprendlingen • Telefon +49 (0) 6701-203 800 • Fax+49 (0) 6701-203 869

www.karmann-mobil.de