



KARMANN

 *Mobil*



CARACTÉRISTIQUES TECHNIQUES ET ÉQUIPEMENTS

2023 | 2024 JANVIER 2024

2 | MODÈLES ET LIGNES D'ÉQUIPEMENTS

DUNCAN


CAMPING-CAR COMPACT – LE PLAISIR DU CAMPING À L'ÉTAT PUR AVEC TOIT RELEVABLE



DEXTER 4x4

NOUVEAU!

CAMPING-CAR À 4 ROUES MOTRICES – UNE ADHÉRENCE SUR TOUS LES CHEMINS AVEC LITS DOUBLES OU LITS INDIVIDUELS



DEXTER

NOUVEAU!

CAMPING-CAR CONFOR-TABLE AVEC LIT PAVILLON – CAMPING-CARS DE CARACTÈRE POUR COURTES ESCAPADES ET LONGS VOYAGES AVEC LITS DOUBLES OU LITS INDIVIDUELS



Dexter 550 avec toit surélevé et lit pavillon

DAVIS

CAMPING-CARS – ÉLÉGANT DU MODÈLE CONFORTABLE AU MODÈLE LUXUEUX, AVEC LITS DOUBLES OU LITS INDIVIDUELS



Tous les modèles DAVIS LIFESTYLE sont également livrables avec un toit relevable en option

ÉQUIPEMENTS TOUT COMPRIS « CONCEPT »*

ÉQUIPEMENTS DU PACK :

- » Moteur 140 ch FIAT (540-600)
- » Traction + contrôle de motricité en descente HDC,
- » Marche électrique
- » Éléments de commande sur le volant
- » Réservoir de carburant 90 litres
- » Éclairage extérieur
- » Pare-chocs avant teint
- » Calandre noire
- » Stores occultants pour cabine
- » Porte avec moustiquaire
- » Volant cuir avec pommeau cuir

PACK AIDE À LA CONDUITE****

ÉQUIPEMENTS DU PACK :

- » Assistant de freinage d'urgence et de suivi de voie
- » Capteur de pluie et de luminosité
- » Reconnaissance des panneaux de signalisation
- » Fonction anti-éblouissement
- » Feux antibrouillard avec éclairage dans les virages

PACK TOUT COMPRIS „NO LIMITS“***

ÉQUIPEMENTS DU PACK :

- » FORD VISION + pack avec :
Rétroviseurs extérieurs à réglage et rabattables électriquement, fonction anti-éblouissement, capteur de pluie à l'avant, vitre avant chauffée, indicateur de niveau de remplissage du liquide essuie-glace
- » Moteur 130 ch
- » Jantes alu 16"
- » Aide au stationnement/ capteur de recul
- » Feux antibrouillard
- » Assises chauffantes sur le siège passager et conducteur
- » Banquette arrière à 3 sièges coulissante avec transformation en lit (DU 545 : 2 places)
- » Pare-chocs avant teint
- » Pack multimédia Ford Custom y compris DAB
- » Douche extérieure

PACK DEXTER ALLROAD****

ÉQUIPEMENTS DU PACK :

- » Fenêtres à cadre
- » Marche électrique
- » Réservoir d'eaux usées chauffé
- » Batterie lithium et chargeurs CC/CC
- » Fenêtre dans les toilettes
- » Pare-chocs peints
- » Climatisation manuelle
- » Chauffage 4 kW
- » Store d'occultation Remis dans la cabine
- » Éclairage extérieur
- » Revêtement du siège de la cabine en tissu cellule
- » Caméra de recul avec écran dans le rétroviseur
- » Extension de la table

* Disponible pour Davis Lifestyle et Dexter, non disponible pour Davis Trendstyle et Dexter 4x4

** Disponible pour Duncan

*** Uniquement pour Dexter 4x4

**** Disponible pour Davis et Dexter Fiat

CONFIGURATEUR DE VÉHICULE POUR UNE PLANIFICATION INDIVIDUELLE

Il y en a pour tous les goûts : découvrez les différentes options et configurez votre camping-car selon vos préférences directement en ligne.



Cliquez ici pour obtenir d'autres informations sur les équipements, les rembourrages, les intérieurs, etc.



RECHERCHE D'UN REVENDEUR EUROPE ENTIÈRE

Retrouvez ici rapidement et simplement nos **revendeurs** et **partenaires de service** dans toute l'Europe.



Cliquez ici pour accéder directement à notre page de recherche des revendeurs et partenaires de service.



FAN-SHOP POUR LES FANS DE KARMANN

Retrouvez ici des outils d'accompagnement et des accessoires pratiques pour « elle » et « lui » dans de nombreux coloris dans notre Fan-shop.



Cliquez ici pour accéder sans plus tarder à notre Fan-shop Karmann avec ses beaux accessoires.



4 | ÉQUIPEMENT DE SÉRIE

	DUNCAN	DEXTER	DAVIS TRENDSTYLE	DAVIS LIFESTYLE	DEXTER 4 x 4
--	--------	--------	---------------------	--------------------	-----------------

➔ PORTEUR					
Fiat Ducato	-	S	S	S	-
Ford Transit	-	-	-	-	S
Ford Transit Custom	S	-	-	-	-
EURO 6 D Final y compris filtre à particules	S	S	S	S	S
Airbag conducteur	S	S	S	S	S
Airbag passager	S	S	S	S	S
ABS / ESP	S	-	S	-	S
ASB / ESP y compris traction Traktion +, Hill descend	-	S	-	S	-
Climatisation, manuelle	S	S	S	S	P
Régulateur de vitesse	S	S	S	S	S
Branchement radio + radio	-	-	-	-	S
Sièges Captain-Chair avec accoudoirs	-	P	S	P	P
Isofix	P	S (- pour DE 600)	S (excepté DA 540)	S (excepté DA 540, DA 600)	-
Direction assistée	S	S	S	S	S
Phares avec réglage de la hauteur	S	S	S	S	S
Dispositif anti-démarrage	S	S	S	S	S
Système de ceinture de sécurité à 3 points	S	S	S	S	S
Lève-vitres électriques à l'avant	S	S	S	S	S
Rétroviseurs extérieurs à réglage électrique et chauffés	P	S	S	S	S
Verrouillage central avec télécommande	S	S	S	S	S
Enjoliveurs	S	S	-	S	S
Kit de secours pneu crevé Fix and Go	S	S	S	S	S
Revêtement du siège de la cabine en textile du séjour	S	S	S	S	P
Moquette cabine	-	S	-	-	-
Feux antibrouillard	P	-	-	-	-
Pare-chocs à l'avant, dans la couleur du véhicule	P	P	-	P	P
Pare-chocs avant, noir	S	S	S	S	-
Pare-chocs arrière, noir	S	S	S	S	S
Volant cuir	S	P	-	P	S

➔ CELLULE EXTÉRIEURE					
Isolation de la paroi latérale et du plafond	S	S	S	S	S
Toit coulissant « Skyroof » (impossible avec le toit relevable)	-	S (excepté DE 550, DE 600)	-	-	-
Toit surélevé, isolé	-	Uniquement DE 550	-	-	-
Toit relevable	S	-	-	0	-

	DUNCAN	DEXTER	DAVIS TRENDSTYLE	DAVIS LIFESTYLE	DEXTER 4 x 4
--	--------	--------	---------------------	--------------------	-----------------

Couleur de la cellule, blanc tendance	S	S	-	S	S
Couleur de la cellule, Lanzarote Grey	-	0	S	0	-
Fenêtre de la cellule avec leviers de fermeture rapide	-	-	S	S	-
Fenêtres à cadre isolées	-	S	-	S	P
Fenêtre coulissante	S	-	-	-	-
Éclairage extérieur	-	0	S	0	P
Marche électrique	S	S	S	S	P
Lucarne 400 x 400 mm, avec stores occultants et moustiquaire (St.) à l'arrière	-	1 (uniquement DE 550)	1 (excepté DA 540)	1 (excepté DA 540)	-
Midi Heki (St.)	-	1 (excepté DE 550)	-	-	1 (P)
Mini Heki (St.)	-	2 (excepté DE 550)	-	-	1
Skyroof	-	S (excepté DE 550)	-	0	-

➔ CUISINE					
Réfrigérateur, 42 l.	S	-	-	-	-
Réfrigérateur, 70-85 l. (selon l'implantation)	-	S	S	S	S
Réfrigérateur, 109 l.	-	S (uniquement DE 550)	-	-	-
Réfrigérateur, 140 l.	-	S (uniquement DE 580, DE 625)	-	-	-
Cuisinière 2 feux avec couvercle	S	S (DE 550 : 3 feux)	S	S	S
Commandes gaz à disposition centrale	S	S	S	S	S
Plan de travail avec évier intégré	S	S	S	S	S

➔ SALLE DE BAINS					
Toilettes avec douche intégrée	- / S	S	S	S	S
Fenêtre de la salle de bains	-	S	S (excepté DA 540)	S (excepté DA 540)	P
Couvercle du bac de douche avec caillebotis	-	S	-	S	-
Toilette à cassette	- / S	S	S	S	S
Salle de bains avec cloison de douche pivotante	-	S	-	-	S

➔ SÉJOUR					
Coussins de série Trient	S	-	-	-	-
Coussins de série Savona	-	-	S	S	-
Coussins de série Asti	-	S	-	-	S
Matelas en mousse sur lit pavillon	-	S chez DE 550	-	-	-
Lit pavillon (électrique)	-	S chez DE 550	-	-	-

	DUNCAN	DEXTER	DAVIS TRENDSTYLE	DAVIS LIFESTYLE	DEXTER 4 x 4
--	--------	--------	---------------------	--------------------	-----------------

Éclairage d'ambiance	S	S	-	S	S
Extension de la table	-	S	S	S	P
Lit double superposé	-	-	Unique- ment DA 591	Unique- ment DA 591	-
Lit arrière à hauteur réglable avec rangement variable	-	-	-	Unique- ment DA 630	-
Fond de soute avec anneaux d'arrimage et rampe d'accès pour vélos	-	-	-	Unique- ment DA 630	-
Transformation de la dinette en lit supplémentaire pour une personne	-	-	-	O	-
Banquette rabattable en lit supplémentaire pour 2 personnes	O	- / S (chez DE 550)	-	-	-
Sommier à lattes pour lits fixes	-	S	S	S	S

➔ INSTALLATION

Chauffage 4kW (Diesel)	S (DU 545)	S	S	S	P
Chauffage 2kW (Diesel)	O (DU 495)	-	-	-	-
Alimentation en eau via mitigeur à poignée unique	-/S (DU 545)	S	S	S	S
Pompe haute pression	S	S	S	S	S
Réservoir d'eaux usées chauffé et isolé	-	-	S	P	-
Réservoir d'eaux usées chauffé	-	S	-	-	P
Douche extérieure	-	S	-	-	S

	DUNCAN	DEXTER	DAVIS TRENDSTYLE	DAVIS LIFESTYLE	DEXTER 4 x 4
--	--------	--------	---------------------	--------------------	-----------------

➔ ALIMENTATION ÉLECTRIQUE

Batterie du séjour (batterie lithium-ions pour le modèle Dexter)	-	S	S	S	P
Chargeur électrique pour batterie de cellule du véhicule	S	S	S	S	S
Raccordement extérieur CEE pour 230 V avec disjoncteur	S	S	S	S	S
Disjoncteur différentiel FI	S	S	S	S	S
Bord-Control - Panel avec indication de toutes les fonctions essentielles	S	S	S	S	S
Prises 230 V (St.)	3	3	3	3	3
Prises 12 V (St.)	4	1	2	2	1
Prise USB	3	2	3	3	2
Spots de lecture coulissants et ports USB	-	2/1	-	-	2/1
Disjoncteur pour batterie de démarrage et auxiliaire	-	S	S	S	S

S = équipement de série
 O = équipement spécial contre supplément
 P = pack équipements optionnel
 - = non compris ou non possible dans les équipements de série

LIGNES D'ÉQUIPEMENTS DEXTER ET DAVIS

ÉQUIPEMENTS - DAVIS TRENDSTYLE

- » Moteur 140 ch FIAT
- » Châssis 35L
- » Jantes alu 16"
- » Isofix (excepté 540)
- » Chauffage 4 KW
- » Peinture Lanzarote Grey
- » Sièges cabine avec accoudoir
- » Stores occultants
- » Store
- » Branchement multimédia y compris caméra de recul
- » Midi-Heki
- » Antenne DAB
- » Extension de table
- » Housses des sièges cabine
- » Porte avec moustiquaire
- » Rétroviseurs électriques
- » Marche électrique
- » Éclairage extérieur
- » Pack hiver (réservoir d'eaux usées isolé et chauffé, canalisations isolées à l'extérieur)

ÉQUIPEMENTS - DAVIS LIFESTYLE







INTÉRIEUR « LIFESTYLE » AVEC :

- » Moteur 120 ch
- » Châssis 35L
- » Isofix (excepté 540/600)
- » Chauffage 4 KW
- » Aménagement intérieur élégant et clair avec applications textiles
- » Éclairage d'ambiance LED
- » Plan de travail en matière minérale
- » Panneau logo effet métallisé au bloc-cuisine
- » Plateau de table rabattable
- » Armoires suspendues supplémentaires au-dessus des portes arrière (pour DA 590/620)
- » Casier de rangement latéral sur le bloc cuisine (pour DA 590/591/620/630)
- » Fenêtre à gauche à l'arrière (pour DA 590/620/630)
- » Fenêtres à cadre à fleur avec la carrosserie

NOUVEAU

NOUVEAU

CAMPING-CAR COMPACT
AVEC TOIT RELEVABLE**CAMPING-CAR CAMPING-CAR À 4 ROUÉS MOTRICES**
DEXTER 4 X 4**CAMPING-CARS DEXTER**
AVEC LIT DOUBLE

	DUNCAN 495	DUNCAN 545	DEXTER 550	DEXTER 560 4 x 4	DEXTER 570 4 x 4	DEXTER 580
						
➤ PORTEUR	2,0 litres Ford Transit Custom Diesel 77 kW (105 ch)	2,0 litres Ford Transit Custom Diesel 77 kW (105 ch)	Fiat Ducato 35L, 89 kW (120 ch)	Ford Transit 2,0 litres 96 kW (130 ch) avec entraînement séquentiel	Ford Transit 2,0 litres 96 kW (130 ch) avec entraînement séquentiel	Fiat Ducato 35L // 35H, litres 89 kW (120 ch)
Réservoir de carburant	70 l Diesel + Ad Blue	70 l Diesel + Ad Blue	75 l Diesel + 19 l Ad Blue	75 l Diesel + 24 l Ad Blue	75 l Diesel + 24 l Ad Blue	75 l Diesel + 19 l Ad Blue
Poids total autorisé*	3 000 kg / 3 200 kg (en option)	3 200 kg	3 500 kg	3 500 kg	3 500 kg	3 500 kg
Masse en ordre de marche**	2 498 kg	2 589 kg	2 953 kg	3 162 kg	3 154 kg	2 887 kg
Poids total roulant autorisé avec 120 ch / 140, 180 ch*****	5 240 kg (avec automatique 4 000 kg)	5 240 kg (avec automatique 4 200 kg)	5 500 / 5 800 kg	6 000 kg	6 000 kg	5 800 / 6 000 // 6 500 kg****
Charge tractée autorisée (freinée)*** avec 120 ch / 140, 180 ch*****	2 500 kg (avec automatique 1 400 kg)	2 600 kg (avec automatique 1 500 kg)	2 000 / 2 500 kg	2 800 kg	2 800 kg	2 000 / 2 500 // 3 000 kg****
➤ DIMENSIONS						
Longueur hors tout	4 973 mm	5 340 mm	5 480 mm	5 980 mm	5 980 mm	5 990 mm
Largeur hors tout	2 080 mm	2 080 mm	2 059 mm	2 059 mm	2 059 mm	2 050 mm
Hauteur hors tout	2 080 mm	2 080 mm	2 780 mm	2 780 mm	2 780 mm	2 570 mm
Largeur intérieure	1 775 mm	1 775 mm	1 940 mm	1 870 mm	1 870 mm	1 940 mm
Hauteur sous plafond	1 406 / 2 000-2 030 mm	1 406 / 2 000-2 030 mm	1 950 mm	1 970 mm	1 970 mm	1 890 mm
Empattement	2 933 mm	3 300 mm	3 450 mm	3 750 mm	3 750 mm	4 035 mm
Pneus série	6,5 x 16" 215/65R16	6,5 x 16" 215/65R16	215/70 R15	235/65 R16	235/65 R16	215/70 R15 // 225/75 R16C****
Transformation de la dinette en lit	1 870 x 1 200 mm	1 880 x 920 mm	1 900 x 1 220 mm	1 723 x 1 077 mm	-	1 800 x 1 020 mm
Lit avec toit relevable	1 940 x 1 200 mm	1 760 x 1 140 mm plus rallonge 180 x 1 020 mm	-	-	-	-
Lit à étages	-	-	-	-	-	-
Lit arrière	-	-	-	1 890 x 1 370 mm Option : 1 950 x 1 370 mm	1 970 x 930 / 1 850 x 930 mm	1 900 x 1 483 mm
Lit pavillon	-	-	1 950 x 1 520 mm	-	-	-
Nombre de couchages	2 (4) option	2 (3) option	4	2	2	2
Nombre de places avec ceinture	2 (5) option	2 (4) option	4	4	2	4
➤ INSTALLATION						
Capacité d'eau propre complète	50 l	40 l	100 l	80 l	80 l	85 l
Capacité eau usée	30 l	30 l	90 l	60 l	60 l	75 l
Coffre à gaz/cartouche à gaz	1 x 2,75 kg	1 x 2,75 kg	1 x 11 kg	2 x 5 kg	2 x 5 kg	2 x 5 kg
Capacité de la batterie	-	-	1 x 120 Ah (lithium) (option)	1 x 120 Ah (lithium) (option)	1 x 120 Ah (lithium) (option)	1 x 120 Ah (lithium) (option)
Chargeur	17 A	17 A	17 A	17 A	17 A	17 A
Réfrigérateur	42 l (avec congélateur)	42 l (avec congélateur)	109 l	70 l	70 l	140 l

* Le « poids total autorisé en charge » indiqué dans le titre de propriété du véhicule ne doit sous aucun prétexte être dépassé pour des raisons techniques de sécurité. | ** Masse en ordre de marche selon le règlement UE n° 1230/2012 : Véhicule avec équipement standard selon les indications du fabricant y compris le conducteur (75 kg), 90 % de la capacité pour carburant, 100 % pour l'eau ainsi que le gaz (bouteille de gaz en alu 5 kg), sans équipement spécial. | *** Le poids total roulant autorisé doit être respecté. | **** avec châssis 35 H (option). | ***** Impossible avec le moteur 180 ch. | ***** excepté DE 560, 570 et Duncan | ***** en position basse, la surface de couchage peut être élargie à 1 850/1 750 x 1 880.

CARACTÉRISTIQUES TECHNIQUES

CAMPING-CARS DEXTER AVEC LITS INDIVIDUELS

CAMPING-CARS DAVIS AVEC LIT DOUBLE

	DEXTER 600	DEXTER 625	DAVIS 540 TRENDSTYLE	DAVIS 540 LIFESTYLE	DAVIS 590 TRENDSTYLE	DAVIS 590 LIFESTYLE	DAVIS 591 TRENDSTYLE
POREUR	Fiat Ducato 35L // 35H, 89 kW (120 ch)	Fiat Ducato 35L // 35H, 103 kW (140 ch)	Fiat Ducato 35 L 103 kW (140 ch)	Fiat Ducato 35 L 89 kW (120 ch)	Fiat Ducato 35L 103 kW (140 ch)	Fiat Ducato 35L // 35H, 89 kW (120 ch)	Fiat Ducato 35L 103 kW (140 ch)
Réservoir de carburant	75 l Diesel + 19 l Ad Blue	75 l Diesel + 19 l Ad Blue	75 l Diesel + 19 l Ad Blue	75 l Diesel + 19 l Ad Blue	75 l Diesel + 19 l Ad Blue	75 l Diesel + 19 l Ad Blue	75 l Diesel + 19 l Ad Blue
Poids total autorisé*	3 500 kg	3 500 kg	3 500 kg	3 500 kg	3 500 kg	3 500 kg	3 500 kg
Masse en ordre de marche**	2 828 kg	3 103 kg	2 845 kg	2 800 kg	2 925 kg	2 880 kg	2 945 kg
Poids total roulant autorisé avec 120 ch / 140, 180 ch*****	5 800 / 6 000 // 6 500 kg****	6 000 // 6 500 kg****	5 500 / 5 800 kg	5 500 / 5 800 kg	5 800 / 6 000 // 6 500 kg****	5 800 / 6 000 // 6 500 kg****	5 800 / 6 000 // 6 500 kg****
Charge tractée autorisée (freinée)*** avec 120 ch / 140, 180 ch*****	2 000 / 2 500 // 3 000 kg****	2 000 / 2 500 // 3 000 kg****	2 000 / 2 500 kg	2 000 / 2 500 kg	2 000 / 2 500 // 3 000 kg****	2 000 / 2 500 // 3 000 kg****	2 000 / 2 500 // 3 000 kg****
DIMENSIONS							
Longueur hors tout	5 990 mm	6 360 mm	5 420 mm	5 420 mm	5 995 mm	5 995 mm	5 995 mm
Largeur hors tout	2 050 mm	2 050 mm	2 050 mm	2 050 mm	2 050 mm	2 050 mm	2 050 mm
Hauteur hors tout	2 570 mm	2 570 mm	2 650 mm	2 650 mm	2 650 mm	2 650 mm	2 650 mm
Largeur intérieure	1 940 mm	1 940 mm	1 860 mm	1 860 mm	1 860 mm	1 860 mm	1 860 mm
Hauteur sous plafond	1 890 mm	1 890 mm	1 890 mm	1 890 mm	1 890 mm	1 890 mm	1 890 mm
Empattement	4 035 mm	4 035 mm	3 450 mm	3 450 mm	4 035 mm	4 035 mm	4 035 mm
Pneus série	215/70 R15 // 225/75 R16C****	215/70 R15 // 225/75 R16C****	235/75 R16C	215/70 R15C	225/75 R16C	225/75 R16C****	225/75 R16C
Transformation de la dinette en lit	-	1 875 x 1 150 mm	1 460 x 930 mm (500 mm)	1 860 x 1 320 / 1 160 mm	1 600 x 950 / 500 mm	1 600 x 950 / 500 mm	1 600 x 950 / 500 mm
Lit avec toit relevable	-	-	-	1 800 x 1 200 mm (en option)	-	1 800 x 1 200 mm (en option)	-
Lit à étages	-	-	-	-	-	-	1 860 x 1 330 mm
Lit arrière	1 960 x 1 030 mm / 1 900 x 930 mm	1 925 x 800 mm / 1 870 x 800 mm	1 860 x 1 320 / 1 160 mm	-	1 860 x 1 490 mm	1 860 x 1 490 mm	1 860 x 1 440 mm
Lit pavillon	-	-	-	1 860 x 1 320 / 1 160 mm	-	-	-
Nombre de couchages	2	2	2 (3) option	2 (3) option	2 (3)	2 (3)	4 / 5
Nombre de places avec ceinture	2	4	4	4	4	4	4
INSTALLATION							
Capacité d'eau propre complète	85 l	85 l	85 l	85 l	85 l	85 l	85 l
Capacité eau usée	75 l	75 l	75 l	75 l	75 l	75 l	75 l
Coffre à gaz/cartouche à gaz	2 x 5 kg	2 x 5 kg	2 x 7 kg	2 x 7 kg	2 x 7 kg	2 x 7 kg	2 x 7 kg
Capacité de la batterie	1 x 120 Ah (lithium)	1 x 120 Ah (lithium)	1 x 95 Ah	1 x 95 Ah	1 x 95 Ah	1 x 95 Ah	1 x 95 Ah
Chargeur	17 A	17 A	15 A	15 A	15 A	15 A	15 A
Réfrigérateur	70 l	140 l	70 l	70 l	135 l option	80 l	80 l

CAMPING-CARS DAVIS
 AVEC LIT DOUBLE

CAMPING-CARS DAVIS
 AVEC LITS INDIVIDUELS

	DAVIS 591 LIFESTYLE	DAVIS 630 LIFESTYLE	DAVIS 600 LIFESTYLE	DAVIS 620 TRENDSTYLE	DAVIS 620 LIFESTYLE
➤ PORTEUR	Fiat Ducato 35L // 35H, 103 kW (140 ch)	Fiat Ducato 35L // 35H, 103 kW (140 ch)	Fiat Ducato 35L // 35H, 89 kW (120 ch)	Fiat Ducato 35L 103 kW (140 ch)	Fiat Ducato 35L // 35H, 103 kW (140 ch)
Réservoir de carburant	75 l Diesel + 19 l Ad Blue	75 l Diesel + 19 l Ad Blue	75 l Diesel + 19 l Ad Blue	75 l Diesel + 19 l Ad Blue	75 l Diesel + 19 l Ad Blue
Poids total autorisé*	3 500 kg	3 500 kg	3 500 kg	3 500 kg	3 500 kg
Masse en ordre de marche**	2 900 kg	3 030 kg	2 910 kg	3 055 kg	3 010 kg
Poids total roulant autorisé avec 120 ch / 140, 160, 180 ch*****	5 800 / 6 000 // 6 500 kg****	6 000 // 6 500 kg****	5 800 / 6 000 // 6 500 kg****	6 000 // 6 500 kg****	6 000 // 6 500 kg****
Charge tractée autorisée (freinée)*** avec 120 ch / 140, 160, 180 ch*****	2 000 / 2 500 // 3 000 kg****	2 000 / 2 500 // 3 000 kg****	2 000 / 2 500 // 3 000 kg****	2 000 / 2 500 // 3 000 kg****	2 000 / 2 500 // 3 000 kg****
➤ DIMENSIONS					
Longueur hors tout	5 995 mm	6 360 mm	5 995 mm	6 360 mm	6 360 mm
Largeur hors tout	2 050 mm	2 050 mm	2 050 mm	2 050 mm	2 050 mm
Hauteur hors tout	2 650 mm	2 650 mm	2 610 mm	2 650 mm	2 650 mm
Largeur intérieure	1 860 mm	1 860 mm	1 860 mm	1 860 mm	1 860 mm
Hauteur sous plafond	1 890 mm	1 890 mm	1 890 mm	1 890 mm	1 890 mm
Empattement	4 035 mm	4 035 mm	4 035 mm	4 035 mm	4 035 mm
Pneus série	215/70 R15 // 225/75 R16C****	215/70 R15 // 225/75 R16C****	215/70 R15 // 225/75 R16C****	225/75 R16C	215/70 R15 // 225/75 R16C****
Transformation de la dînette en lit	1 600 x 950 / 500 mm	1 560 x 950 / 500 mm	1 460 x 930 (500 mm)	1 560 x 950 / 500 mm	1 560 x 950 / 500 mm
Lit avec toit relevable	1 800 x 1 200 mm (en option)	1 800 x 1 200 mm (en option)	1 800 x 1 200 mm (en option)	1 880 x 750 mm	1 800 x 1 200 mm (en option)
Lit à étages	1 860 x 1 330 mm	-	-	-	-
Lit arrière	1 860 x 1 440 mm	1 850/1 750 x 1 580 mm***** (à hauteur réglable)	1 720 x 750 mm / 1 980 x 780 mm	1 950 x 800 mm / 1 860 x 800 mm	1 950 x 800 mm / 1 860 x 800 mm
Lit pavillon	-	-	-	-	-
Nombre de couchages	4 / 5	2/3 (option)	2/3 (option)	2/3 (option)	2/3 (option)
Nombre de places avec ceinture	4	4	4	4	4
➤ INSTALLATION					
Capacité d'eau propre complète	85 l	85 l	100 l	85 l	85 l
Capacité eau usée	75 l	75 l	90 l	75 l	75 l
Coffre à gaz/cartouche à gaz	2 x 7 kg	2 x 7 kg	2 x 7 kg	2 x 7 kg	2 x 7 kg
Capacité de la batterie	1 x 95 Ah	1 x 95 Ah	1 x 95 Ah	1 x 95 Ah	1 x 95 Ah
Chargeur	15 A	15 A	15 A	15 A	15 A
Réfrigérateur	80 l	85 l	70 l	75 l	75 l

* Le « poids total autorisé en charge » indiqué dans le titre de propriété du véhicule ne doit sous aucun prétexte être dépassé pour des raisons techniques de sécurité. | ** Masse en ordre de marche selon le règlement UE n° 1230/2012 : Véhicule avec équipement standard selon les indications du fabricant y compris le conducteur (75 kg), 90 % de la capacité pour carburant, 100 % pour l'eau ainsi que le gaz (bouteille de gaz en alu 5 kg), sans équipement spécial. | *** Le poids total roulant autorisé doit être respecté. | **** avec châssis 35 H (option). | ***** Impossible avec le moteur 180 ch. | ***** excepté DE 560, 570 et Duncan | ***** en position basse, la surface de couchage peut être élargie à 1 850/1 750 x 1 880.

S = équipement de série O = équipement spécial contre supplément - = impossible P = pack équipements optionnel	DUNCAN 495	DUNCAN 545	DEXTER 550	DEXTER 560 4 x 4	DEXTER570 4 x 4	DEXTER 580	DEXTER 600	DEXTER 625	DAVIS 540 TRENDSTYLE	DAVIS 590 TRENDSTYLE	DAVIS 591 TRENDSTYLE	DAVIS 620 TRENDSTYLE	DAVIS 540 LIFESTYLE	DAVIS 590 LIFESTYLE	DAVIS 591 LIFESTYLE	DAVIS 600 LIFESTYLE	DAVIS 630 LIFESTYLE	DAVIS 620 LIFESTYLE	Poids en kg
---	------------	------------	------------	------------------	-----------------	------------	------------	------------	----------------------	----------------------	----------------------	----------------------	---------------------	---------------------	---------------------	---------------------	---------------------	---------------------	-------------

➔ PACKS																			
KM4519-24	Pack Concept DA540 LS - DA 600 LS	-	-	-	-	-	-	-	-	-	-	-	0	0	0	0	-	-	80
KM4520-24	Pack Concept DA620 LS - DA630 LS	-	-	-	-	-	-	-	-	-	-	-	-	-	-	-	0	0	80
KM4517-24	Pack Concept DE550 - DE 600	-	-	-	-	0	0	-	-	-	-	-	-	-	-	-	-	-	80
KM4518-24	Pack Concept DE625	-	-	-	-	-	-	0	-	-	-	-	-	-	-	-	-	-	80
KM4501-24	Pack No Limits	0	0	-	-	-	-	-	-	-	-	-	-	-	-	-	-	-	100
KM4522-24	Pack Dexter Allroad	-	-	-	0	0	-	-	-	-	-	-	-	-	-	-	-	-	10
KM4523-24	Pack Aide à la conduite	-	-	0	-	-	0	0	0	0	0	0	0	0	0	0	0	0	5

➔ CHÂSSIS / MOTORISATION																			
KM2186-24	Moteur 120 ch Fiat	-	-	S	-	-	S	S	-	-	-	-	S	S	S	S	-	-	0
KM2181-24	Moteur 140 ch Fiat (suppl. au moteur 120 ch)	-	-	0	-	-	0	0	S	S	S	S	0	0	0	0	S	S	0
KM2184-24	Moteur 180 ch Fiat (suppl. au moteur 120 ch)	-	-	-	-	-	0	0	0	-	-	-	0	0	0	0	0	0	20
KM2185-24	Moteur 180 ch Fiat (suppl. au moteur 140 ch)	-	-	-	-	-	0	0	0	-	-	-	0	0	0	0	0	0	20
KM2173-24	Moteur 130 ch Ford	P	P	-	S	S	-	-	-	-	-	-	-	-	-	-	-	-	0
KM2190-24	Moteur Ford 170 ch (supplément au moteur 130 ch)	0	0	-	-	-	-	-	-	-	-	-	-	-	-	-	-	-	0
KM2180-24	Moteur Ford 170 ch (supplément au moteur 130 ch)	-	-	-	0	0	-	-	-	-	-	-	-	-	-	-	-	-	0

➔ CHÂSSIS/CHÂSSIS																			
KM2100-24	Châssis 3,2 t.	0	S	-	-	-	-	-	-	-	-	-	-	-	-	-	-	-	20
KM2316-24	Châssis - 35 H	-	-	-	-	-	0	0	0	-	-	-	-	0	0	0	0	0	40
KM2221-24	Jantes alu 16" noir (impossible avec la boîte automatique)	-	-	-	-	-	-	-	S	S	S	S	-	-	-	-	-	-	10
KM2224-24	Jantes alu 16"	-	-	0	0	0	0	0	0	-	-	-	0	0	0	0	0	0	10
KM2371-24	Réservoir de carburant 90 litres	-	-	P	-	-	P	P	P	-	-	-	P	P	P	P	P	P	26
KM2714-24	Climatisation auto. pour Fiat	-	-	0	-	-	0	0	0	-	-	-	0	0	0	0	0	0	18
KM5122-24	Attelage Fiat	-	-	0	-	-	0	0	0	-	-	-	-	-	-	-	-	-	35
KM5127-24	Attelage Ford	-	-	-	0	0	-	-	-	-	-	-	-	-	-	-	-	-	35
KM5128-24	Attelage Ford Custom	0	0	-	-	-	-	-	-	-	-	-	-	-	-	-	-	-	35
KM2553-24	Pneus 4 saisons	0	0	-	-	-	-	-	-	-	-	-	-	-	-	-	-	-	0
KM2141-24	Capteurs de pression des pneus	0	0	-	-	-	-	-	-	-	-	-	-	-	-	-	-	-	1

➔ CHÂSSIS/BOÎTE AUTOMATIQUE																			
KM2130-24	Boîte automatique 9 rapports	-	-	-	-	-	0	0	0	-	-	-	-	0	0	0	0	0	18
KM2137-24	Boîte automatique Ford Custom	0	0	-	-	-	-	-	-	-	-	-	-	-	-	-	-	-	15

➔ CHÂSSIS/PEINTURE																			
KM2410-24	Peinture « Blanc »	S	S	S	S	S	S	S	S	-	-	-	-	S	S	S	S	S	0
KM2421-24	Peinture « Black »	-	-	-	0	0	0	0	0	-	-	-	-	0	0	0	S	0	0
KM2407-24	Peinture « Silver »	-	-	-	0	0	-	-	-	-	-	-	-	-	-	-	-	-	0
KM2426-24	Peinture « Expedition Grey »	-	-	-	-	-	0	0	0	-	-	-	-	0	0	0	0	0	0

S = équipement de série O = équipement spécial contre supplément - = impossible P = pack équipements optionnel		DUNCAN 495	DUNCAN 545	DEXTER 550	DEXTER 560 4 x 4	DEXTER 570 4 x 4	DEXTER 580	DEXTER 600	DEXTER 625	DAVIS 540 TRENDSTYLE	DAVIS 590 TRENDSTYLE	DAVIS 591 TRENDSTYLE	DAVIS 620 TRENDSTYLE	DAVIS 540 LIFESTYLE	DAVIS 590 LIFESTYLE	DAVIS 591 LIFESTYLE	DAVIS 600 LIFESTYLE	DAVIS 630 LIFESTYLE	DAVIS 620 LIFESTYLE	Poids en kg	
KM2409-24	Peinture « Iron Grey »	-	-	-	0	0	0	0	0	-	-	-	-	0	0	0	0	0	0	0	0
KM2423-24	Peinture « Diffused Silver »	-	-	-	0	0	-	-	-	-	-	-	-	-	-	-	-	-	-	-	0
KM2422-24	Peinture « Chrome Blue »	-	-	-	0	0	-	-	-	-	-	-	-	-	-	-	-	-	-	-	0
KM2414-24	Peinture « Lanzarote Grey »	-	-	-	-	-	0	0	0	S	S	S	S	0	0	0	0	0	0	0	0
KM2431-24	Peinture « Black » Ford Custom	0	0	-	-	-	-	-	-	-	-	-	-	-	-	-	-	-	-	-	0
KM2432-24	Peinture « Silver » Ford Custom	0	0	-	-	-	-	-	-	-	-	-	-	-	-	-	-	-	-	-	0
KM2433-24	Peinture « Iron Grey » Ford Custom	0	0	-	-	-	-	-	-	-	-	-	-	-	-	-	-	-	-	-	0
KM2431-24	Peinture « Diffused Silver » Ford Custom	0	0	-	-	-	-	-	-	-	-	-	-	-	-	-	-	-	-	-	0
KM2427-24	Peinture « Race Red » Ford Custom	0	0	-	-	-	-	-	-	-	-	-	-	-	-	-	-	-	-	-	0
KM2428-24	Peinture « Abyss Blue » Ford Custom	0	0	-	-	-	-	-	-	-	-	-	-	-	-	-	-	-	-	-	0
KM2429-24	Peinture « Azure Blue » Ford Custom	0	0	-	-	-	-	-	-	-	-	-	-	-	-	-	-	-	-	-	0
KM2430-24	Peinture « Orange Glow » Ford Custom	0	0	-	-	-	-	-	-	-	-	-	-	-	-	-	-	-	-	-	0
↪ CHÂSSIS / SYSTÈMES D'ASSISTANCE																					
KM2592-24	Aide station. (capteur recul)	P	P	0	-	-	0	0	0	-	-	-	-	-	-	-	-	-	-	-	1
↪ CHÂSSIS/CHÂSSIS																					
KM2551-24	Feux antibrouillard	P	P	-	-	-	-	-	-	-	-	-	-	-	-	-	-	-	-	-	10
↪ CHÂSSIS / ÉQUIPEMENT DU VÉHICULE																					
KM2560-24	Rétraction électrique des rétroviseurs extérieurs	P	P	-	-	-	-	-	-	-	-	-	-	-	-	-	-	-	-	-	0
↪ TOIT & FENÊTRE																					
KM5520-24	Skyroof Dexter	-	-	-	-	-	S	S	S	-	-	-	-	-	-	-	-	-	-	-	20
KM5521-24	Skyroof Davis	-	-	-	-	-	-	-	-	-	-	-	-	0	0	0	0	0	0	0	20
KM5324-24	Toit relevable, noir, avec Skyroof intégré	-	-	-	-	-	-	-	-	-	-	-	-	0	0	0	0	0	0	0	120
↪ GÉNÉRALITÉS - ESPACE INTÉRIEUR																					
KMXXX-24	Tissu « Triest »	S	S	-	-	-	-	-	-	-	-	-	-	-	-	-	-	-	-	-	0
KM6001-24	Tissu « Capri »	-	-	S	S	S	S	S	S	-	-	-	-	-	-	-	-	-	-	-	0
KM6004-24	Tissu « Savona »	-	-	-	-	-	-	-	-	S	S	S	S	S	S	S	S	S	S	S	0
KM6005-24	Tissu « Noli »	-	-	-	-	-	-	-	-	-	-	-	-	0	0	0	0	0	0	0	0
KM6155-24	Tissu « Palermo »	-	-	0	0	0	0	0	0	-	-	-	-	-	-	-	-	-	-	-	0
KM3680-24	Store occultant pour la cabine Fiat	-	-	P	-	-	P	P	P	S	S	S	S	P	P	P	P	P	P	P	7
KM3682-24	Store occultant pour la cabine Ford	S	S	-	P	P	-	-	-	-	-	-	-	-	-	-	-	-	-	-	7
KM5576-24	Moustiquaire pour porte cellule	-	-	P	-	-	P	P	P	S	S	S	S	P	P	P	P	P	P	P	5
KM6220-24	Lit supplémentaire pour une personne	-	-	-	-	-	-	-	-	-	-	-	-	0	0	0	0	0	0	0	15
KM7258-24	Réfrigérateur 138 L	-	-	-	-	-	-	-	-	-	-	-	-	-	0	-	-	-	-	-	-

S = équipement de série O = équipement spécial contre supplément - = impossible P = pack équipements optionnel	DUNCAN 495	DUNCAN 545	DEXTER 550	DEXTER 560 4 x 4	DEXTER570 4 x 4	DEXTER 580	DEXTER 600	DEXTER 625	DAVIS 540 TRENDSTYLE	DAVIS 590 TRENDSTYLE	DAVIS 591 TRENDSTYLE	DAVIS 620 TRENDSTYLE	DAVIS 540 LIFESTYLE	DAVIS 590 LIFESTYLE	DAVIS 591 LIFESTYLE	DAVIS 600 LIFESTYLE	DAVIS 630 LIFESTYLE	DAVIS 620 LIFESTYLE	Poids en kg
---	-------------------	-------------------	-------------------	-------------------------	------------------------	-------------------	-------------------	-------------------	-----------------------------	-----------------------------	-----------------------------	-----------------------------	----------------------------	----------------------------	----------------------------	----------------------------	----------------------------	----------------------------	--------------------

MULTIMÉDIA

KM3315-24	Caméra de recul avec écran dans le rétroviseur	-	-	P	P	P	S	S	S	-	-	-	-	-	-	-	-	-	-	2
-----------	--	---	---	---	---	---	---	---	---	---	---	---	---	---	---	---	---	---	---	---

TECHNIQUE D'ALIMENTATION

KM7220-24	Chauffage 2kW, Diesel	O	-	-	-	-	-	-	-	-	-	-	-	-	-	-	-	-	-	15
KM7225-24	Chauffage 4kW, Diesel	-	S	S	P	P	S	S	S	S	S	S	S	S	S	S	S	S	S	0
KM7226-24	Chauffage combi C 6 E (AP D 4)	-	-	-	O	O	-	-	-	O	O	O	O	O	O	O	O	O	O	1
KM7227-24	Chauffage combi D 6 E (AP D 4)	-	-	O	O	O	O	O	O	O	O	O	O	O	O	O	O	O	O	1
KM2759-24	Assises chauffantes sur le siège passager et conducteur	P	P	-	-	-	-	-	-	-	-	-	-	-	-	-	-	-	-	2

ACCESSOIRES EXTÉRIEURS

KM5147-24	Porte-vélos pour 2 vélos	-	-	O	O	O	O	O	-	-	-	-	-	-	-	-	-	-	-	7
KM5148-24	Porte-vélos pour 2 vélos (Duncan)	O	O	-	-	-	-	-	-	-	-	-	-	-	-	-	-	-	-	7
KM5246-24	Store banne 2,3 m	O	O	-	-	-	-	-	-	-	-	-	-	-	-	-	-	-	-	20
KM5241-24	Store banne 3,1 m	-	-	O	-	-	-	-	S	-	-	-	O	-	-	-	-	-	-	27
KM5240-24	Store banne 3,7 m	-	-	-	-	-	O	O	-	S	S	-	-	O	O	-	-	-	-	30
KM5243-24	Store banne 4 m	-	-	-	-	-	-	-	-	-	-	S	-	-	-	-	-	O	O	36
KM5245-24	Store banne 3 m	-	-	-	O	O	-	-	-	-	-	-	-	-	-	-	-	-	-	26
KM5230-24	Panneau solaire	-	-	O	O	O	O	O	-	-	-	-	O	O	O	O	O	O	O	11
KM7626-24	WC Porta Potti	O	O	-	-	-	-	-	-	-	-	-	-	-	-	-	-	-	-	5
KM2599-24	Transformateur 12 V/220 V (600 W)	O	O	-	-	-	-	-	-	-	-	-	-	-	-	-	-	-	-	0,5
KM5231-24	Panneau solaire pour toit relevable	-	-	-	-	-	-	-	-	-	-	-	O	O	O	O	O	O	O	7

LIVRAISON (OBLIGATOIRE)

9009	Attestation de contrôle, documents COC, papiers du véhicule, vignette de contrôle technique et pré-port	O	O	O	O	O	O	O	O	O	O	O	O	O	O	O	O	O	O	O	0
A801	Frais de transport	O	O	O	O	O	O	O	O	O	O	O	O	O	O	O	O	O	O	O	0

**KARMANN**

INDICATIONS GÉNÉRALES RELATIVES AU POIDS DES CAMPING-CARS

- Les équipements optionnels (équipement supplémentaire) augmentent la masse en ordre de marche et réduisent la charge utile. Le poids des équipements supplémentaires est indiqué dans des informations prévisionnelles ou peut être demandé auprès de votre revendeur/vendeur.
- Le nombre de passagers admis indiqué dépend du poids et de la charge par essieu. Il peut diminuer avec l'intégration d'options (=équipement optionnel/équipement supplémentaire) et d'accessoires, de sorte que des places assises individuelles peuvent ne pas être utilisables au profit de la charge utile possible. Si toutes les places assises doivent être occupées, on doit alors renoncer à une partie de la charge utile. Le poids total autorisé ainsi que la charge par essieu ne doivent pas être dépassés.
- La charge utile possible diminue avec l'intégration d'équipement spécial (= équipement optionnel/équipement supplémentaire) et d'accessoires. En outre, la charge utile possible dépend non seulement de la masse en ordre de marche, du poids réel du véhicule, du poids des accessoires, du poids total autorisé, mais aussi de la charge par essieu correspondante. La condition pour exploiter la charge utile techniquement possible est une répartition de la charge en fonction de la charge à l'essieu.

Grâce au montage d'éléments supplémentaires, tels que par ex. le coffre de toit, le porte-motos, les climatiseurs, les stores bannes, le porte-vélos, dans le véhicule doté d'une cellule de séjour, les dimensions et caractéristiques peuvent être modifiées. De plus, les équipements spéciaux augmentent le poids vide.

Veillez également respecter la charge par essieu et les capacités de charge utile. Lors de la combinaison de divers accessoires sur le toit du véhicule, il convient de respecter la capacité de charge totale et l'espace disponible.

Eura Mobil GmbH décline toute responsabilité concernant les éventuels effets négatifs liés au montage d'appareils supplémentaires de ce genre dans le véhicule, dans la mesure où il ne s'agit pas de PIÈCES KARMANN-MOBIL D'ORIGINE et qu'elles n'ont pas été montées et fixées selon les DIRECTIVES de KARMANN-MOBIL.

Toutes les informations du présent catalogue se réfèrent aux produits décrits et ne sont pas valables pour d'autres produits de la société Eura Mobil. Les images de ce catalogue présentent l'équipement pour l'Allemagne. Ils comportent, partiellement, de l'équipement spécial et des accessoires qui ne font pas partie de l'équipement standard. Toutes les informations concernant les poids sont soumises à une variation d'environ 5 %. Des variations de modèle et d'équipement sont possibles dans différents pays selon la législation en vigueur. Indication actuelle : En raison de la problématique actuelle liée à la chaîne d'approvisionnement, la brochure contient également des illustrations de modèles issus de la saison 2023, dont les équipements détaillés peuvent éventuellement différer de ceux des modèles de la saison 2024. Merci de bien vouloir vous renseigner auprès de votre revendeur Karmann-Mobil sur l'étendue de notre offre spécifique ainsi que les équipements spécifiques aux modèles. Document non contractuel. Nous nous réservons le droit de modifier notre offre. Tous les catalogues antérieurs ne sont plus valables.

Sauf prescription contraire, la masse en ordre de marche selon l'art. 2, ali. 4 a) Règlement (EU) 1230/2012 est définie comme suit :

- poids du véhicule avec équipement standard selon les indications du fabricant (outil de bord inclus)
- + Réservoir de carburant rempli à 90 %
- + 75 kg (poids du conducteur)
- + Bouteille de gaz liquide en aluminium (capacité 5 kg) remplie à 100 %
- + Réservoir d'eau propre rempli à 100 %
- + 230 V câble de charge pour batterie auxiliaire
- = Masse en ordre de marche

Le poids total techniquement admis selon l'art. 2, chiffre 7 du Règlement (EU) 1230/2012 est défini comme suit : le poids maximum du véhicule chargé indiqué par le fournisseur.

La charge utile maximale possible au sens des indications du catalogue est définie comme suit : poids total techniquement admis – poids en ordre de marche = charge utile maximale possible

Version : Janvier 2024
Caractéristiques techniques et équipements 2023 / 2024

Eura Mobil GmbH

Kreuznacher Straße 78 • D-55576 Sprendlingen • Telefon +49 (0) 6701-203 800 • Fax+49 (0) 6701-203 869
www.karmann-mobil.de