



**KARMANN**



## DATI TECNICI E DOTAZIONE

2023 | 2024 GENNAIO 2024

## DUNCAN

### CAMPER COMPATTO

- PURO DIVERTIMENTO IN CAMPEGGIO CON IL TETTO SOLLEVABILE



## DAVIS

### CAMPER VAN

- ELEGANTI, COMODI E LUSSUOSI, CON LETTI MATRIMONIALI O SINGOLI

Tutti i modelli DAVIS LIFESTYLE disponibili anche con tetto sollevabile opzionale



Tutti i modelli DAVIS LIFESTYLE disponibili anche con tetto sollevabile opzionale

## DOTAZIONE ALL INCLUSIVE "CONCEPT"\*

### DOTAZIONE PACCHETTO:

- » Motorizzazione 140 CV FIAT (540-600)
- » Traction + e Hill Descent Control
- » Pedana d'accesso elettrica
- » Comandi sul volante
- » Serbatoio carburante da 90 litri
- » Illuminazione esterna
- » Paraurti anteriore verniciato
- » Mascherina del radiatore nera
- » Sistemi di oscuramento della cabina di guida
- » Portiera con zanzariera
- » Volante e pomello del cambio in pelle

## PACCHETTO UNIVERSALE "NO LIMITS"\*\*\*

### DOTAZIONE PACCHETTO:

- » FORD VISION + pacchetto con:  
Specchietti esterni a regolazione e chiusura elettrica, anabbaglianti automatici, sensore pioggia anteriore, parabrezza riscaldabile, visualizzazione livello di riempimento del tergicristalli
- » Motorizzazione 130 CV
- » Cerchi in lega da 16"
- » Sensori di parcheggio/  
Sensore per retromarcia
- » Fari fendinebbia
- » Riscaldamento sedili conducente e passeggero
- » 3 sedili posteriori spostabili con trasformazione in letto (DU 545: 2 sedili)
- » Paraurti anteriore verniciato
- » Pacchetto multimediale Ford Custom incl. DAB
- » Doccia esterna

## PACCHETTI OPZIONALI

### PACCHETTO DI ASSISTENZA ALLA GUIDA\*\*\*\*

#### DOTAZIONE PACCHETTO:

- » Assistenza alla frenata di emergenza e assistenza al mantenimento della corsia
- » Sensore pioggia e luce
- » Sistema di riconoscimento della segnaletica stradale
- » Anabbaglianti automatici
- » Fari fendinebbia adattivi in curva

\* Disponible pour Davis Lifestyle

\*\* Disponible pour Duncan

### CONFIGURATORE DEL VEICOLO PER LA PIANIFICAZIONE INDIVIDUALE

Per tutti i gusti: date un'occhiata in giro e configurate individualmente il vostro camper direttamente online.



Fare clic qui per maggiori informazioni su dotazioni, tappezzeria, interni e altro ancora...



### RICERCA DEL RIVENDITORE AUTORIZZATO IN TUTTA EUROPA

Qui è possibile trovare rapidamente e facilmente i nostri **rivenditori autorizzati** e **partner di assistenza** in tutta Europa.



Fare clic qui per accedere direttamente alla nostra ricerca di rivenditori autorizzati e partner di assistenza.



### FAN SHOP PER I FAN DI KARMANN

Nel nostro fan shop troverete pratici capi di abbigliamento e accessori da viaggio per lui e per lei in molti colori.



Fare clic qui per accedere direttamente al nostro fan shop Karmann con bellissimi accessori.



	DUNCAN	DAVIS TRENDSTYLE	DAVIS LIFESTYLE
<b>➔ VEICOLO BASE</b>			
Fiat Ducato	-	S	S
Ford Transit	-	-	-
Ford Transit Custom	S	-	-
EURO 6 D Final incl. filtro antiparticolato	S	S	S
Airbag conducente	S	S	S
Airbag passeggero	S	S	S
ABS / ESP	S	S	-
ASB / ESP incl. trazione + Hill descend	-	-	S
Climatizzatore, manuale	S	S	S
Cruise control	S	S	S
Predisposizione radio + radio	-	-	-
Sedili "Captain chair" con braccioli	-	S	P
Isofix	P	S (tranne DA 540)	S (tranne DA 540, DA 600)
Servosterzo	S	S	S
Fari regolabili in altezza	S	S	S
Blocco trazione	S	S	S
Sistema cinture di sicurezza a 3 punti	S	S	S
Alzacristalli elettrici anteriori	S	S	S
Specchietti esterni riscaldati a regolazione elettrica	P	S	S
Chiusura centralizzata con telecomando	S	S	S
Copri ruote	S	-	S
Kit di riparazione Fix and go	S	S	S
Rivestimento sedili cabina di guida nel tessuto della zona living	S	S	S
Moquette per cabina	-	-	-
Fari fendinebbia	P	-	-
Paraurti anteriori nel colore del veicolo	P	-	P
Paraurti anteriori neri	S	S	S
Paraurti posteriori neri	S	S	S
Volante in pelle	S	-	P
<b>➔ ESTERNO DELLA CELLULA</b>			
Isolamento pareti laterali e tetto	S	S	S
Tetto scorrevole "Skyroof" (non in abbinamento al tetto sollevabile)	-	-	-
Tetto alto, isolato	-	-	-
Tetto sollevabile	S	-	0
Colore della cellula: bianco	S	-	S
Colore della cellula: Lanzarote Grey	-	S	0
Finestre nella cellula, con comandi di chiusura rapida	-	S	S
Finestre isolate	-	-	S
Finestrino scorrevole	S	-	-
Illuminazione esterna	-	S	0

	DUNCAN	DAVIS TRENDSTYLE	DAVIS LIFESTYLE
Pedana d'accesso elettrica	S	S	S
Obliò 400 x 400 mm, con tenda oscurante a rullo e protezione antizanzare (St.) nella parte posteriore	-	1 (tranne DA 540)	1 (tranne DA 540)
Midi Heki (St.)	-	-	-
Mini Heki (St.)	-	-	-
Skyroof	-	-	0
<b>➔ CUCINA</b>			
Frigorifero, 42 litri	S	-	-
Frigorifero, 70-85 litri (in base alla versione)	-	S	S
Frigorifero, 109 litri	-	-	-
Frigorifero, 140 litri	-	-	-
Fornello a 2 fiamme con copertura	S	S	S
Componenti a gas disposti centralmente	S	S	S
Piano di lavoro con lavello integrato	S	S	S
<b>➔ BAGNO</b>			
Bagno con doccia integrata	- / S	S	S
Finestrino del bagno	-	S (tranne DA 540)	S (tranne DA 540)
Copertura piatto doccia con rete	-	-	S
WC a cassetta	- / S	S	S
Bagno con cabina doccia basculante	-	-	-
<b>➔ ZONA LIVING</b>			
Imbottiture di serie Trient	S	-	-
Imbottiture di serie Savona	-	S	S
Imbottiture di serie Asti	-	-	-
Materasso in schiuma sul letto basculante	-	-	-
Letto basculante (elettrico)	-	-	-
Illuminazione ambiente	S	-	S
Prolunga del tavolo	-	S	S
Letto a castello matrimoniale	-	Solo DA 591	Solo DA 591
Letto basculante regolabile in altezza con spazio di stivaggio variabile	-	-	Solo DA 630
Pavimento del vano di stivaggio con anelli di stivaggio e rampa di accesso per mezzi a due ruote	-	-	Solo DA 630
Conversione dinette in letto aggiuntivo per 1 persona	-	-	0
Sedile ribaltabile in letto aggiuntivo per 2 persone	0	-	-
Rete per letti fissi	-	S	S

	DUNCAN	DAVIS TRENDSTYLE	DAVIS LIFESTYLE
<b>➔ INSTALLAZIONE</b>			
Riscaldamento 4kW (gasolio)	S (DU 545)	S	S
Riscaldamento 2kW (gasolio)	O (DU 495)	-	-
Alimentazione dell'acqua calda con rubinetto miscelatore monocomando	-/S (DU 545)	S	S
Pompa idraulica a pressione	S	S	S
Serbatoio dell'acqua di recupero isolato e riscaldato	-	S	P
Serbatoio dell'acqua di recupero riscaldato	-	-	-
Doccia esterna	-	-	-

<b>➔ ALIMENTAZIONE ELETTRICA</b>			
Batteria zona living (Dexter: batteria agli ioni di litio)	-	S	S
Caricabatterie elettrico per batteria della cellula e batteria del veicolo	S	S	S
Allaccio esterno CEE da 230 V con interruttore automatico	S	S	S
Interruttore di protezione FI	S	S	S

	DUNCAN	DAVIS TRENDSTYLE	DAVIS LIFESTYLE
Board Control Panel con indicazione di tutte le funzioni importanti	S	S	S
Prese 230 V (St.)	3	3	3
Prese 12 V (St.)	4	2	2
Presa USB	3	3	3
Spot di lettura e porte USB spostabili	-	-	-
Sezionatore per batteria della cellula e batteria di avviamento	-	S	S

S = dotazione di serie  
 O = dotazione speciale in sovrapprezzo  
 P = dotazione opzionale con pacchetto  
 - = non di serie o non disponibile

DAVIS TRENDSTYLE - DOTAZIONE	
» Motorizzazione 140 CV FIAT	di retromarcia
» Telaio 35 L	» Midi-Heki
» Cerchi in lega da 16"	» Antenna DAB
» Isofix (tranne 540/600)	» Ampliamento del tavolo
» Riscaldamento 4 KW	» Rivestimenti sedili cabina
» Serbatoio carburante da 90 litri	di guida
» Verniciatura Lanzarote Grey	» Portiera con zanzariera
» Sedili della cabina di guida con braccioli	» Specchietti esterni elettrici
» Sistema di oscuramento	» Pedana d'accesso elettrica
» Tendalino	» Illuminazione esterna
» Predisposizione multimediale con videocamera	» Pacchetto invernale (serbatoio dell'acqua di recupero isolato e riscaldato, condutture idriche esterne isolate)

DAVIS LIFESTYLE - DOTAZIONE	
<b>INTERNI LIFESTYLE CON:</b>	nella cucina monoblocco
» Motorizzazione 120 CV	» Piano del tavolo ribaltabile
» Telaio 35 L	» Pensile alto aggiuntivo
» Isofix (tranne 540)	sopra le porte posteriori
» Riscaldamento 4 KW	(per DA 590/620)
Elegante e luminoso allestimento degli interni con applicazioni in tessuto	» Vano di stivaggio laterale nella cucina monoblocco (per DA 590/591/620/630)
» Illuminazione ambiente a LED	» Finestre a sinistra nella parte posteriore (per DA 590/620/630)
» Piano di lavoro della cucina in materiale minerale	» Finestre a filo della carrozzeria
» Scuro con logo metallico	






**CAMPER COMPATTO CON**  
TETTO SOLLEVABILE**CAMPER VAN DAVIS**  
CON LETTO MATRIMONIALE

	<b>DUNCAN 495</b>	<b>DUNCAN 545</b>	<b>DAVIS 540 TRENDSTYLE</b>	<b>DAVIS 540 LIFESTYLE</b>	<b>DAVIS 590 TRENDSTYLE</b>	<b>DAVIS 590 LIFESTYLE</b>	<b>DAVIS 591 TRENDSTYLE</b>
<b>VEICOLO BASE</b>	Ford Transit Custom Diesel da 2,0 litri 77 kW (105 CV)	Ford Transit Custom Diesel da 2,0 litri 77 kW (105 CV)	Fiat Ducato 35 L 103 kW (140 CV)	Fiat Ducato 35 L 89 kW (120 CV)	Fiat Ducato 35 L 103 kW (140 CV)	Fiat Ducato 35L// 35H, 89 kW (120 CV)	Fiat Ducato 35 L 103 kW (140 CV)
Serbatoio carburante	70 l Diesel + Ad Blue	70 l Diesel + Ad Blue	90 l Diesel + 19 l Ad Blue	75 l Diesel + 19 l Ad Blue	90 l Diesel + 19 l Ad Blue	75 l Diesel + 19 l Ad Blue	90 l Diesel + 19 l Ad Blue
Massa complessiva consentita*	3.000 kg / 3.200 kg (opzionale)	3.200 kg	3.500 kg	3.500 kg	3.500 kg	3.500 kg	3.500 kg
Massa in stato pronto alla guida**	2.598 kg	2.689 kg	2.845 kg	2.880 kg	2.925 kg	2.960 kg	2.945 kg
Carico di traino massimo consentito con 120 / 140 CV, 160 CV, 180 CV*****	5.240 kg (con cambio automatico 4.000 kg)	5.240 kg (con cambio automatico 4.200 kg)	5.500 / 5.800 kg	5.500 / 5.800 kg	5.800 / 6.000 // 6.500 kg****	5.800 / 6.000 // 6.500 kg****	5.800 / 6.000 // 6.500 kg****
Carico rimorchiato consentito (frenato)*** con 120 / 140 CV, 160 CV, 180 CV*****	2.500 kg (con cambio automatico 1.400 kg)	2.600 kg (con cambio automatico 1.500 kg)	2.000 / 2.500 kg	2.000 / 2.500 kg	2.000 / 2.500 // 3.000 kg****	2.000 / 2.500 // 3.000 kg****	2.000 / 2.500 // 3.000 kg****
<b>DIMENSIONI</b>							
Lunghezza totale	4.973 mm	5.340 mm	5.420 mm	5.420 mm	5.995 mm	5.995 mm	5.995 mm
Larghezza totale	2.080 mm	2.080 mm	2.050 mm	2.050 mm	2.050 mm	2.050 mm	2.050 mm
Altezza totale	2.080 mm	2.080 mm	2.650 mm	2.650 mm	2.650 mm	2.650 mm	2.650 mm
Larghezza interna	1.775 mm	1.775 mm	1.860 mm	1.860 mm	1.860 mm	1.860 mm	1.860 mm
Altezza interna	1.406 / 2.000-2.030 mm	1.406 / 2.000-2.030 mm	1.890 mm	1.890 mm	1.890 mm	1.890 mm	1.890 mm
Passo	2.933 mm	3.300 mm	3.450 mm	3.450 mm	4.035 mm	4.035 mm	4.035 mm
Serie pneumatici	6,5 x 16" 215/65R16	6,5 x 16" 215/65R16	255/75 R16C	215/70 R15C	225/75 R16C	225/75 R16C****	225/75 R16C
Conversione dinette in letto	1.870 x 1.200 mm	1.880 x 920 mm	1.460 x 930 mm (500 mm)	1.860 x 1.320 / 1.160 mm	1.600 x 950 / 500 mm	1.600 x 950 / 500 mm	1.600 x 950 / 500 mm
Letto nel tetto sollevabile	1.940 x 1.200 mm	1.760 x 1.140 mm più prolunga 180 x 1.020 mm	-	1.800 x 1.200 mm (opzionale)	-	1.800 x 1.200 mm (opzionale)	-
Letto a castello	-	-	-	-	-	-	1.860 x 1.330 mm
Letto posteriore	-	-	1.860 x 1.320 / 1.160 mm	-	1.860 x 1.490 mm	1.860 x 1.490 mm	1.860 x 1.440 mm
Letto basculante	-	-	-	1.860 x 1.320 / 1.160 mm	-	-	-
Numero posti letto	2 (4) opzionale	2 (3) opzionale	2 (3) opzionale	2 (3) opzionale	2 (3)	2 (3)	4 / 5
Numero posti con cintura di sicurezza	2 (5) opzionale	2 (4) opzionale	4	4	4	4	4
<b>INSTALLAZIONE</b>							
Capacità di acqua dolce compl.	50 l	40 l	85 l	85 l	85 l	85 l	85 l
Capacità acqua di recupero	30 l	30 l	75 l	75 l	75 l	75 l	75 l
Bombola / cartuccia di gas	1 x 2,75 kg	1 x 2,75 kg	2 x 7 kg	2 x 7 kg	2 x 7 kg	2 x 7 kg	2 x 7 kg
Capacità batteria	-	-	1 x 95 Ah	1 x 95 Ah	1 x 95 Ah	1 x 95 Ah	1 x 95 Ah
Caricabatterie	17 A	17 A	15 A	15 A	15 A	15 A	15 A
Frigorifero	42 l (con congelatore)	42 l (con congelatore)	70 l	70 l	80 l	80 l	80 l

\* La "Massa massima a pieno carico tecnicamente ammissibile" indicata nella carta di circolazione non deve mai essere superata per motivi di sicurezza tecnica. | \*\* Massa in stato pronto alla guida ai sensi del Regolamento (UE) n. 1230/2012: Veicolo con allestimento standard secondo le disposizioni del produttore, incluso conducente (75 kg), serbatoio carburante pieno al 90%, riempimento al 100% di acqua e gas (bombola gas in alluminio da 5 kg), senza dotazione speciale. | \*\*\* Il carico di traino massimo consentito deve essere rispettato. | \*\*\*\* con telaio 35 H (opzionale). | \*\*\*\*\* Non in abbinamento con motore da 180 CV. | \*\*\*\*\* tranne DE 560, 570 e Duncan | \*\*\*\*\* in posizione inferiore ampliamento della superficie a 1.850/1.750 x 1.880 possibile.

## CAMPER VAN DAVIS CON LETTO MATRIMONIALE

## CAMPER VAN DAVIS CON LETTI SINGOLI

	DAVIS 591 LIFESTYLE	DAVIS 630 LIFESTYLE	DAVIS 600 LIFESTYLE	DAVIS 620 TRENDSTYLE	DAVIS 620 LIFESTYLE
					
<b>VEICOLO BASE</b>	Fiat Ducato 35L // 35H, 103 kW (140 CV)	Fiat Ducato 35L // 35H, 103 kW (140 CV)	Fiat Ducato 35L // 35H, 89 kW (120 CV)	Fiat Ducato 35 L 103 kW (140 CV)	Fiat Ducato 35L // 35H, 103 kW (140 CV)
Serbaio carburante	75 l Diesel + 19 l Ad Blue	75 l Diesel + 19 l Ad Blue	75 l Diesel + 19 l Ad Blue	90 l Diesel + 19 l Ad Blue	75 l Diesel + 19 l Ad Blue
Massa complessiva consentita*	3.500 kg	3.500 kg	3.300 kg // 3.500 kg	3.500 kg	3.500 kg
Massa in stato pronto alla guida**	2.980 kg	3.110 kg	2.990 kg	3.055 kg	3.090 kg
Carico di traino massimo consentito con 120 / 140 CV, 160 CV, 180 CV*****	5.800 / 6.000 // 6.500 kg****	6.000 // 6.500 kg****	5.800 / 6.000 // 6.500 kg****	6.000 // 6.500 kg****	6.000 // 6.500 kg****
Carico rimorchiato consentito (frenato)*** con 120 / 140 CV, 160 CV, 180 CV*****	2.000 / 2.500 // 3.000 kg****	2.000 / 2.500 // 3.000 kg****	2.000 / 2.500 // 3.000 kg****	2.000 / 2.500 // 3.000 kg****	2.000 / 2.500 // 3.000 kg****
<b>DIMENSIONI</b>					
Lunghezza totale	5.995 mm	6.360 mm	5.995 mm	6.360 mm	6.360 mm
Larghezza totale	2.050 mm	2.050 mm	2.050 mm	2.050 mm	2.050 mm
Altezza totale	2.650 mm	2.650 mm	2.610 mm	2.650 mm	2.650 mm
Larghezza interna	1.860 mm	1.860 mm	1.860 mm	1.860 mm	1.860 mm
Altezza interna	1.890 mm	1.890 mm	1.890 mm	1.890 mm	1.890 mm
Passo	4.035 mm	4.035 mm	4.035 mm	4.035 mm	4.035 mm
Serie pneumatici	215/70 R15 // 225/75 R16C****	215/70 R15 // 225/75 R16C****	215/70 R15 // 225/75 R16C****	225/75 R16C	215/70 R15 // 225/75 R16C****
Conversione dinette in letto	1.600 x 950 / 500 mm	1.560 x 950 / 500 mm	1.460 x 930 (500 mm)	1.560 x 950 / 500 mm	1.560 x 950 / 500 mm
Letto nel tetto sollevabile	1.800 x 1.200 mm (opzionale)	1.800 x 1.200 mm (opzionale)	1.800 x 1.200 mm (opzionale)	1.880 x 750 mm	1.800 x 1.200 mm (opzionale)
Letto a castello	1.860 x 1.330 mm	-	-	-	-
Letto posteriore	1.860 x 1.440 mm	1.850/1.750 x 1.580 mm**** (regolabile in altezza)	1.720 x 750 mm / 1.980 x 780 mm	1.950 x 800 mm / 1.860 x 800 mm	1.950 x 800 mm / 1.860 x 800 mm
Letto basculante	-	-	-	-	-
Numero posti letto	4 / 5	2/3 (opzionale)	2/3 (opzionale)	2/3 (opzionale)	2/3 (opzionale)
Numero posti con cintura di sicurezza	4	4	4	4	4
<b>INSTALLAZIONE</b>					
Capacità di acqua dolce compl.	85 l	85 l	100 l	85 l	85 l
Capacità acqua di recupero	75 l	75 l	90 l	75 l	75 l
Bombola / cartuccia di gas	2 x 7 kg	2 x 7 kg	2 x 7 kg	2 x 7 kg	2 x 7 kg
Capacità batteria	1 x 95 Ah	1 x 95 Ah	1 x 95 Ah	1 x 95 Ah	1 x 95 Ah
Caricabatterie	15 A	15 A	15 A	15 A	15 A
Frigorifero	80 l	85 l	70 l	75 l	75 l

S = dotazione di serie  
 O = dotazione speciale in sovrapprezzo  
 - = non disponibile  
 P = dotazione opzionale con pacchetto

	DUNCAN 495	DUNCAN 545	DAVIS 540 TRENDSTYLE	DAVIS 590 TRENDSTYLE	DAVIS 591 TRENDSTYLE	DAVIS 620 TRENDSTYLE	DAVIS 540 LIFESTYLE	DAVIS 590 LIFESTYLE	DAVIS 591 LIFESTYLE	DAVIS 600 LIFESTYLE	DAVIS 630 LIFESTYLE	DAVIS 620 LIFESTYLE	Peso in kg
--	------------	------------	----------------------	----------------------	----------------------	----------------------	---------------------	---------------------	---------------------	---------------------	---------------------	---------------------	------------

### ➔ PACCHETTI

KM4523-24	Pacchetto Assistenza alla guida	-	-	0	0	0	0	0	0	0	0	0	0	5
-----------	---------------------------------	---	---	---	---	---	---	---	---	---	---	---	---	---

### ➔ TELAIO / MOTORIZZAZIONE

KM2186-24	Motorizzazione 120 CV Fiat	-	-	-	-	-	-	S	S	S	S	-	-	0
KM2181-24	Motorizzazione 140 CV Fiat (in sovrapprezzo rispetto al motore da 120 CV)	-	-	S	S	S	S	0	0	0	0	S	S	0
KM2184-24	Motorizzazione 180 CV fiat (in sovrapprezzo rispetto al motore da 120 CV)	-	-	-	-	-	-	0	0	0	0	0	0	20
KM2185-24	Motorizzazione 180 CV Fiat (in sovrapprezzo rispetto al motore da 140 CV)	-	-	-	-	-	-	0	0	0	0	0	0	20
KM2173-24	Motorizzazione 130 CV Ford	P	P	-	-	-	-	-	-	-	-	-	-	0
KM2190-24	Motorizzazione 170 CV Ford (in sovrapprezzo rispetto al motore da 130 CV)	0	0	-	-	-	-	-	-	-	-	-	-	0
KM2180-24	Motorizzazione 170 CV Ford (in sovrapprezzo rispetto al motore da 130 CV)	-	-	-	-	-	-	-	-	-	-	-	-	0

### ➔ TELAIO

KM2100-24	Telaio 3,2 to	0	S	-	-	-	-	-	-	-	-	-	-	20
KM2316-24	Telaio - 35 H	-	-	-	-	-	-	-	0	0	0	0	0	40
KM2221-24	Cerchi in lega da 16" in nero (non in abbinamento con la versione automatica)	-	-	S	S	S	S	-	-	-	-	-	-	10
KM2224-24	Cerchi in lega da 16"	-	-	-	-	-	-	0	0	0	0	0	0	10
KM2371-24	Serbatoio carburante da 90 litri	-	-	-	-	-	-	P	P	P	P	P	P	26
KM2714-24	Climatizzatore automatico per Fiat	-	-	-	-	-	-	0	0	0	0	0	0	18
KM5122-24	Gancio di traino FIAT	-	-	-	-	-	-	-	-	-	-	-	-	35
KM5127-24	Gancio di traino Ford	-	-	-	-	-	-	-	-	-	-	-	-	35
KM5128-24	Gancio di traino Ford Custom	0	0	-	-	-	-	-	-	-	-	-	-	35
KM2553-24	Pneumatici 4 stagioni	0	0	-	-	-	-	-	-	-	-	-	-	0
KM2141-24	Sensori di pressione dei pneumatici	0	0	-	-	-	-	-	-	-	-	-	-	1

### ➔ TELAIO / TRASMISSIONE

KM2130-24	Cambio automatico a 9 rapporti	-	-	-	-	-	-	0	0	0	0	0	0	18
KM2137-24	Cambio automatico Ford Custom	0	0	-	-	-	-	-	-	-	-	-	-	15

### ➔ TELAIO / VERNICIATURA

KM2410-24	Verniciatura White	S	S	-	-	-	-	S	S	S	S	S	S	0
KM2421-24	Verniciatura Black	-	-	-	-	-	-	0	0	0	S	0	0	0
KM2407-24	Verniciatura Silver	-	-	-	-	-	-	-	-	-	-	-	-	0
KM2426-24	Verniciatura Expedition Grey	-	-	-	-	-	-	0	0	0	0	0	0	0
KM2409-24	Verniciatura Iron Grey	-	-	-	-	-	-	0	0	0	0	0	0	0



		S = dotazione di serie O = dotazione speciale in sovrapprezzo - = non disponibile P = dotazione opzionale con pacchetto											Peso in kg	
		DUNCAN 495	DUNCAN 545	DAVIS 540 TRENDSTYLE	DAVIS 590 TRENDSTYLE	DAVIS 591 TRENDSTYLE	DAVIS 620 TRENDSTYLE	DAVIS 540 LIFESTYLE	DAVIS 590 LIFESTYLE	DAVIS 591 LIFESTYLE	DAVIS 600 LIFESTYLE	DAVIS 630 LIFESTYLE		DAVIS 620 LIFESTYLE
KM2423-24	Verniciatura Diffused Silver	-	-	-	-	-	-	-	-	-	-	-	-	0
KM2422-24	Verniciatura Chrome Blue	-	-	-	-	-	-	-	-	-	-	-	-	0
KM2414-24	Verniciatura Lanzarote Grey	-	-	S	S	S	S	O	O	O	O	O	O	0
KM2431-24	Verniciatura Black Ford Custom	O	O	-	-	-	-	-	-	-	-	-	-	0
KM2432-24	Verniciatura Silver Ford Custom	O	O	-	-	-	-	-	-	-	-	-	-	0
KM2433-24	Verniciatura Iron Grey Ford Custom	O	O	-	-	-	-	-	-	-	-	-	-	0
KM2431-24	Verniciatura Diffused Silver Ford Custom	O	O	-	-	-	-	-	-	-	-	-	-	0
KM2427-24	Verniciatura Race Red Ford Custom	O	O	-	-	-	-	-	-	-	-	-	-	0
KM2428-24	Verniciatura Abyss Blue Ford Custom	O	O	-	-	-	-	-	-	-	-	-	-	0
KM2429-24	Verniciatura Azure Blue Ford Custom	O	O	-	-	-	-	-	-	-	-	-	-	0
KM2430-24	Verniciatura Orange Glow Ford Custom	O	O	-	-	-	-	-	-	-	-	-	-	0
<b>☛ TELAIO / SISTEMI DI ASSISTENZA</b>														
KM2592-24	Sensori di parcheggio (sensore per retromarcia)	P	P	-	-	-	-	-	-	-	-	-	-	1
<b>☛ TELAIO</b>														
KM2551-24	Fari fendinebbia	P	P	-	-	-	-	-	-	-	-	-	-	10
<b>☛ TELAIO / DOTAZIONE DEL VEICOLO</b>														
KM2560-24	Richiamo elettrico degli specchietti esterni	P	P	-	-	-	-	-	-	-	-	-	-	0
<b>☛ TETTO E FINESTRE</b>														
KM5520-24	Skyroof Dexter	-	-	-	-	-	-	-	-	-	-	-	-	20
KM5521-24	Skyroof Davis	-	-	-	-	-	-	O	O	O	O	O	O	20
KM5324-24	Tetto sollevabile, nero, con Skyroof integrato	-	-	-	-	-	-	O	O	O	O	O	O	120
<b>☛ SPAZIO INTERNO IN GENERALE</b>														
KMXXX-24	Tessuto "Triest"	S	S	-	-	-	-	-	-	-	-	-	-	0
KM6001-24	Tessuto "Capri"	-	-	-	-	-	-	-	-	-	-	-	-	0
KM6004-24	Tessuto "Savona"	-	-	S	S	S	S	S	S	S	S	S	S	0
KM6005-24	Tessuto "Noli"	-	-	-	-	-	-	O	O	O	O	O	O	0
KM6155-24	Tessuto "Palermo"	-	-	-	-	-	-	-	-	-	-	-	-	0
KM3680-24	Sistema di oscuramento per la cabina Fiat	-	-	S	S	S	S	P	P	P	P	P	P	7
KM3682-24	Sistema di oscuramento per la cabina Ford	S	S	-	-	-	-	-	-	-	-	-	-	7
KM5576-24	Zanzariera per porta della cellula	-	-	S	S	S	S	P	P	P	P	P	P	5
KM6220-24	Letto aggiuntivo per 1 persona	-	-	-	-	-	-	O	O	O	O	O	O	15
KM7258-24	Frigorifero da 138 l	-	-	-	-	-	-	-	O	-	-	-	-	

S = dotazione di serie O = dotazione speciale in sovrapprezzo - = non disponibile P = dotazione opzionale con pacchetto		DUNCAN 495	DUNCAN 545	DAVIS 540 TRENDSTYLE	DAVIS 590 TRENDSTYLE	DAVIS 591 TRENDSTYLE	DAVIS 620 TRENDSTYLE	DAVIS 540 LIFESTYLE	DAVIS 590 LIFESTYLE	DAVIS 591 LIFESTYLE	DAVIS 600 LIFESTYLE	DAVIS 630 LIFESTYLE	DAVIS 620 LIFESTYLE	Peso in kg
<b>➤ MULTIMEDIA</b>														
KM3315-24	Videocamera di retromarcia con display sullo specchietto retrovisore	-	-	-	-	-	-	-	-	-	-	-	-	2
<b>➤ TECNICA DI ALIMENTAZIONE</b>														
KM7220-24	Riscaldamento 2kW, gasolio	0	-	-	-	-	-	-	-	-	-	-	-	15
KM7225-24	Riscaldamento 4kW, gasolio	-	S	S	S	S	S	S	S	S	S	S	S	0
KM7226-24	Riscaldamento Combi C 6 E (AP D 4)	-	-	0	0	0	0	0	0	0	0	0	0	1
KM7227-24	Riscaldamento Combi D 6 E (AP D 4)	-	-	0	0	0	0	0	0	0	0	0	0	1
KM2759-24	Riscaldamento sedili conducente e passeggero	P	P	-	-	-	-	-	-	-	-	-	-	2
<b>➤ ACCESSORI DA ESTERNO</b>														
KM5147-24	Portabici per 2 biciclette	-	-	-	-	-	-	-	-	-	-	-	-	7
KM5148-24	Portabici per 2 biciclette (Duncan)	0	0	-	-	-	-	-	-	-	-	-	-	7
KM5246-24	Tendalino da 2,3 m	0	0	-	-	-	-	-	-	-	-	-	-	20
KM5241-24	Tendalino da 3,1 m	-	-	S	-	-	-	0	-	-	-	-	-	27
KM5240-24	Tendalino da 3,7 m	-	-	-	S	S	-	-	0	0	-	-	-	30
KM5243-24	Tendalino da 4 m	-	-	-	-	-	S	-	-	-	-	0	0	36
KM5245-24	Tendalino da 3 m	-	-	-	-	-	-	-	-	-	-	-	-	26
KM5230-24	Impianto fotovoltaico	-	-	-	-	-	-	0	0	0	0	0	0	11
KM7626-24	WC Porta Potti	0	0	-	-	-	-	-	-	-	-	-	-	5
KM2599-24	Trasformatore 12 V/220 V (600 W)	0	0	-	-	-	-	-	-	-	-	-	-	0,5
KM5231-24	Impianto fotovoltaico sul tetto sollevabile	-	-	-	-	-	-	0	0	0	0	0	0	7
<b>➤ CONSEGNA (OBBLIGATORIA)</b>														
9009	Certificato di prova gas, certificazioni COC/ carta di circolazione, omologazione TÜV e spese per avanspazio	0	0	0	0	0	0	0	0	0	0	0	0	0
A801	Spese di consegna	0	0	0	0	0	0	0	0	0	0	0	0	0



**KARMANN**

Mobil



## INDICAZIONI GENERALI SUI PESI DEI CAMPER

- La dotazione speciale (equipaggiamento aggiuntivo) incrementa il peso a vuoto del veicolo in stato pronto alla guida e ne riduce la capacità di carico. Il peso dell'equipaggiamento aggiuntivo è consultabile nei nostri prospetti o presso il vostro concessionario/rivenditore di fiducia.
- Il numero massimo di persone consentito varia in funzione di peso e carico assiale. Esso può ridursi in caso di montaggio di dotazione speciale (ovvero equipaggiamento speciale/equipaggiamento aggiuntivo) e accessori, determinando pertanto l'impossibilità di utilizzare i posti a sedere a favore della possibilità di carico. Se occorre utilizzare tutti i posti a sedere si dovrà parzialmente rinunciare al carico. La massa complessiva consentita e il carico assiale non devono essere ecceduti.
- La possibilità di carico si riduce in caso di montaggio di dotazione speciale (ovvero equipaggiamento speciale/equipaggiamento aggiuntivo) e accessori. La possibilità di carico è inoltre dipendente non solo dalla massa in stato pronto alla guida, dall'effettiva massa del veicolo, dal peso degli accessori e dalla massa complessiva consentita, ma anche dal carico assiale. La condizione per l'intero sfruttamento del carico consentito del veicolo è rappresentata da una distribuzione del carico adeguata e in funzione del carico assiale.

Il montaggio di componenti aggiuntivi, ad es. box da tetto, portamoto, condizionatori, tendalini, portabicchi nei veicoli provvisti di abitacolo, può comportare la modifica delle dimensioni e caratteristiche degli stessi. Il montaggio di dotazioni speciali determina anche la variazione del peso a vuoto. Prestare inoltre attenzione

al carico assiale ammesso e alle riserve di carico. Per la combinazione di più componenti accessori sul tetto del veicolo, tenere in considerazione la capacità di carico totale e lo spazio disponibile.

Eura Mobil GmbH non si assume alcuna responsabilità per eventuali conseguenze negative dovute al montaggio di tali dispositivi supplementari nel veicolo, nel caso in cui non si tratti di COMPONENTI ORIGINALI KARMANN-MOBIL e non siano stati montati o fissati in base alle LINEE GUIDA KARMANN-MOBIL.

Tutte le informazioni riportate nel presente opuscolo si riferiscono ai prodotti ivi descritti e non sono valide per altri prodotti della Eura Mobil GmbH. I modelli illustrati nel presente opuscolo riportano la dotazione disponibile per la Germania. Contengono in parte anche dotazioni e accessori speciali non compresi nel volume della fornitura di serie. Le indicazioni dei pesi sono suscettibili di variazioni con tolleranze del +/- 5%. In virtù di disposizioni legali vigenti in diversi paesi, sono possibili deviazioni delle varianti dei modelli e dotazioni descritte nel presente documento. Informazioni attuali: a causa degli attuali problemi della catena di fornitura, nell'opuscolo sono mostrati anche alcuni modelli della stagione 2023, alcuni dei quali potrebbero differire dai modelli della stagione 2024 in termini di dotazione. Richiedete informazioni sul volume esatto e sul programma disponibile di allestimento specifico per i modelli e su quello indipendente dai modelli presso il vostro concessionario Karmann-Mobil. Ci si riserva il diritto di errori e modifiche di costruzione, dotazione e dotazione speciale. La pubblicazione del presente opuscolo determina la non validità di tutti i cataloghi precedenti.

La massa in stato pronto alla guida secondo art. 2, cifra 4 a) del Regolamento UE 1230/2012, se non altrimenti disciplinato, è definita come:

Massa del veicolo con allestimento standard secondo le indicazioni del produttore (incl. attrezzi di bordo)  
+ Serbatoio carburante riempito al 90 %  
+ 75 kg (massa del conducente)  
+ Bombola in alluminio del gas liquido (capacità 5 kg) riempita al 100%  
+ Serbatoio dell'acqua dolce riempito al 100%  
+ Cavo di ricarica da 230 V per batteria cellula  
= Massa in stato pronto alla guida

La massa complessiva consentita in base all'art. 2, cifra 7 del Regolamento UE 1230/2012 viene definita nel modo seguente: La massa massima ammissibile dichiarata dal costruttore del veicolo, a veicolo carico.

La possibilità di carico massima è definita, secondo le indicazioni da catalogo, come: la massa complessiva consentita - la massa in stato pronto alla guida = possibilità di carico massima

**Finito di stampare ad: Gennaio 2024**  
Dati tecnici e dotazioni 2023 / 2024

**Eura Mobil GmbH**

Kreuznacher Straße 78 • D-55576 Sprendlingen Telefon +49 (0) 6701-203 800 • Fax+49 (0) 6701-203 869  
www.karmann-mobil.de