



CARACTÉRISTIQUES TECHNIQUES ET ÉQUIPEMENT

2021 | 2022



LIGNES D'ÉQUIPEMENTS DAVIS

DAVIS TRENDSTYLE

- » Moteur 140 ch FIAT
En option 160 ch
- » Châssis 35L
- » Jantes alu 16" noir
- » Isofix (excepté 540)
- » Chauffage combi D4
- » Réservoir de carburant 90 litres
- » Peinture Lanzarote Grey
- » Sièges cabine avec accoudoir
- » Stores occultants
- » Store
- » Midi-Heki
- » Préparation multimédia
- » DAB
- » Extension de table
- » Housses des sièges cabine
- » Porte avec moustiquaire
- » Rétroviseurs électriques
- » Marche électrique
- » Éclairage extérieur



DAVIS LIFESTYLE

INTÉRIEUR « LIFESTYLE » AVEC :

- » Moteur 120 ch
- » Châssis 35L
- » Isofix (excepté 540)
- » Chauffage combi D4
- » Aménagement intérieur élégant et clair avec applications textiles
- » Éclairage d'ambiance LED
- » Plan de travail en matière minérale
- » Armoires suspendues suppl. au-dessus des portes arrière (pour DA 590/592/600/620)
- » Plateau de table rabattable
- » Panneau logo effet métallisé au bloc-cuisine
- » Casier de rangement latéral sur le bloc cuisine (pour DA 590/591/592/620/630)
- » Fenêtre à gauche à l'arrière (pour DA 590/592/620/630)
- » Cadres de fenêtre à fleur avec la carrosserie

STANDARD POUR LA VERSION EXPORT PREMIUM

ÉQUIPEMENTS TOUT COMPRIS « CONCEPT »*

ÉQUIPEMENTS DU PACK :

- » Moteur 140 ch FIAT
- » Réservoir de carburant 90 litres
- » Feux antibrouillard
- » Rétroviseurs extérieurs électriques avec rétraction
- » Éclairage extérieur
- » Pare-chocs avant teint
- » Calandre noire avec

- applications chromées
- » Stores occultants
- » Store
- » Porte avec moustiquaire
- » Sièges « Captain chair »
- » Volant et pommeau en cuir
- » Préparation multimédia

STANDARD POUR DAVIS LIFESTYLE
NON DISPONIBLE POUR DAVIS TRENDSTYLE

PACKS ÉQUIPEMENTS OPTIONNELS :

PACK AIDE À LA CONDUITE

ÉQUIPEMENTS DU PACK :

- » Assistance au freinage d'urgence
- » Système de suivi de voie
- » Capteur de pluie et de luminosité
- » Assistant de feux de route (fonction anti-éblouissement)
- » Reconnaissance des panneaux

ÉQUIPEMENT DE SÉRIE

S = équipement de série | O = équipement spécial contre supplément
- = pack équipements optionnel ou non possible

	DAVIS TRENDSTYLE	DAVIS LIFESTYLE
➔ PORTEUR		
Fiat Ducato	S	S
Ford Transit	-	-
Ford Transit Custom	-	-
EURO 6 D Final y compris filtre à particules	S	S
Airbag conducteur	S	S
Airbag passager	S	S
ABS / ESP	-	-
ASB / ESP y compris traction Traktion +, Hill descend	S	S
Climatisation, manuelle	S	S
Régulateur de vitesse	S	S
Branchement radio + radio	-	-
Sièges Captain-Chair avec accoudoirs	S	O
Isofix	S (- pour DA 540)	S (- pour DA 540 et 600)
Direction assistée	S	S
Phares avec réglage de la hauteur	S	S
Dispositif anti-démarrage	S	S
Système de ceinture de sécurité à 3 points	S	S
Lève-vitres électriques à l'avant	S	S
Rétroviseurs extérieurs à réglage électrique et chauffés	S	S
Verrouillage central avec télécommande	S	S
Enjoliveurs	-	O
Kit de secours pneu crevé Fix and Go	S	S
Revêtement du siège de la cabine en textile du séjour	S	-
Moquette cabine	-	-
Feux antibrouillard	-	O
Pare-chocs à l'avant, dans la couleur du véhicule	S	O
Pare-chocs avant, noir	S	S
Pare-chocs arrière, noir	S	S
Volant cuir	S	O
➔ CELLULE EXTÉRIEURE		
Isolation de la paroi latérale et du plafond	S	S
Toit coulissant (impossible avec le toit relevable)	-	-
Toit surélevé, isolé	-	-
Toit relevable	-	O
Couleur de la cellule, blanc tendance	-	S
Couleur de la cellule, Lanzarote Grey	S	O
Fenêtre de la cellule avec leviers de fermeture rapide	S	S
Cadre de fenêtre isolé	-	S
Fenêtre coulissante	-	-
Éclairage extérieur	S	-
Marche électrique	S	S
Lucarne 400 x 400 mm, avec stores occultants et moustiquaire (St.) à l'arrière	1 (excepté DA 540)	1 (excepté DA 540)
Midi Heki (St.)	-	-
Mini Heki (St.)	-	-

	DAVIS TRENDSTYLE	DAVIS LIFESTYLE
➔ CUISINE		
Réfrigérateur, 42 l.	-	-
Réfrigérateur, 80 l. (DA 540, DE 540, DA 600 : 70 l. DA 630 : 85 l.)	S (excepté DA 592)	S (excepté DA 592)
Réfrigérateur, 109 l.	-	-
Réfrigérateur, 140 l.	Uniquement DA 592	Uniquement DA 592
Cuisinière 2 feux avec couvercle	S	S
Commandes gaz à disposition centrale	S	S
Plan de travail avec évier intégré	S	S
➔ SALLE DE BAINS		
Toilettes avec douche intégrée	S	S
Fenêtre de la salle de bains	S (excepté DA 540)	S (excepté DA 540)
Couvercle du bac de douche avec caillebotis	S	S
Salle de bains confort avec surface d'utilisation variable	Uniquement DA 600	Uniquement DA 600
Toilette à cassette	S	S
➔ SÉJOUR		
Coussins de série Trient	-	-
Coussins de série Savona	S	S
Coussins de série Asti	-	-
Matelas en mousse sur lit pavillon	-	-
Lit pavillon	-	-
Éclairage d'ambiance	-	S
Extension de la table	S	S
Lit double superposé	Uniquement DA 591	Uniquement DA 591
Lit arrière à hauteur réglable avec rangement variable	Uniquement DA 630	Uniquement DA 630
Fond de soute avec anneaux d'arrimage et rampe d'accès pour vélos	Uniquement DA 630	Uniquement DA 630
Transformation de la dînette en lit supplémentaire pour une personne	O	O
Banquette rabattable en lit supplémentaire pour 2 personnes	-	-
➔ INSTALLATION		
Chauffage Combi 4 (Diesel)	S	S
Alimentation en eau via mitigeur à poignée unique	S	S
Pompe haute pression	S	S
Réservoir d'eaux usées chauffé et isolé	S	S
Réservoir d'eaux usées chauffé	-	-
➔ ALIMENTATION ÉLECTRIQUE		
Batterie du séjour (batterie lithium-ions pour le modèle Dexter)	S	S
Disjoncteur pour batterie de démarrage et auxiliaire	S	S
Chargeur élect. pour batterie de cellule du véhicule	S	S
Raccordement extérieur CEE pour 230 V avec disjoncteur	S	S
Disjoncteur différentiel FI	S	S
Bord-Control - Panel avec indication de toutes les fonctions essentielles	S	S
Prises 230 V (St.)	1	1
Prises 12 V (St.)	1	1
Prise USB	1	1



CARACTÉRISTIQUES TECHNIQUES | MODÈLES AVEC LIT DOUBLE





- * Le « poids total autorisé en charge » indiqué dans le titre de propriété du véhicule ne doit sous aucun prétexte être dépassé pour des raisons techniques de sécurité.
- ** Masse en ordre de marche selon le règlement UE n° 1230/2012 : Véhicule avec équipement standard selon les indications du fabricant y compris le conducteur (75 kg), 90 % de la capacité pour carburant, 100 % pour l'eau ainsi que le gaz (bouteille de gaz en alu 5 kg), sans équipement spécial.
- *** Le poids total roulant autorisé doit être respecté.
- **** avec châssis 35 H (option)

	JUSQUE 5,5 M		JUSQUE 6 M	
	DAVIS 540 TRENDSTYLE	DAVIS 540 LIFESTYLE	DAVIS 590 TRENDSTYLE	DAVIS 590 LIFESTYLE
Prix PPC TTC €	57.450,-	61.650,-	58.350,-	62.500,-
➡ PORTEUR	Fiat Ducato 35 L 89 kW (120 ch)	Fiat Ducato 35 L 89 kW (120 ch)	Fiat Ducato 35L // 35H, 89 kW (120 ch)	Fiat Ducato 35L // 35H, 89 kW (120 ch)
Réservoir de carburant	75 l Diesel + 19 l Ad Blue	75 l Diesel + 19 l Ad Blue	75 l Diesel + 19 l Ad Blue	75 l Diesel + 19 l Ad Blue
Poids total autorisé*	3 300 kg	3 300 kg	3 500 kg	3 500 kg
Masse en ordre de marche**	2 845 kg	2 865 kg	2 925 kg	2 945 kg
Poids total roulant autorisé avec 120 ch / 140, 160, 180 ch	5 500 / 5 800 kg	5 500 / 5 800 kg	5 800 / 6 000 // 6 500 kg****	5 800 / 6 000 // 6 500 kg****
Charge tractée autorisée (freinée)*** avec 120 ch / 140, 160, 180 ch	2 000 / 2 500 kg	2 000 / 2 500 kg	2 000 / 2 500 // 3 000 kg****	2 000 / 2 500 // 3 000 kg****
➡ DIMENSIONS				
Longueur hors tout	5 420 mm	5 420 mm	5 995 mm	5 995 mm
Largeur hors tout	2 050 mm	2 050 mm	2 050 mm	2 050 mm
Hauteur hors tout	2 610 mm	2 610 mm	2 610 mm	2 610 mm
Largeur intérieure	1 860 mm	1 860 mm	1 860 mm	1 860 mm
Hauteur sous plafond	1 890 mm	1 890 mm	1 890 mm	1 890 mm
Empattement	3 450 mm	3 450 mm	4 035 mm	4 035 mm
Pneus série	215/70 R15C	215/70 R15C	215/70 R15 // 225/75 R16C****	215/70 R15 // 225/75 R16C****
Transformation de la dinette en lit	1 800 x 1 020 mm	1 800 x 1 020 mm	-	-
Lit avec toit relevable	-	1 800 x 1 200 mm (en option)	-	1 800 x 1 200 mm (en option)
Lit à étages	-	-	-	-
Lit arrière	1 900 x 1 330 mm	1 900 x 1 330 mm	1 900 x 1 440 mm	1 900 x 1 440 mm
Nombre de couchages	2 (3) option	2 (3) option	2 (3)	2 (3)
Nombre de passagers admis avec ceinture 3 points	4	4	4	4
➡ INSTALLATION				
Capacité d'eau propre complète	90 l	90 l	100 l	100 l
Capacité eau usée	90 l	90 l	90 l	90 l
Coffre à gaz	2 x 7 kg	2 x 7 kg	2 x 7 kg	2 x 7 kg
Capacité de la batterie	1 x 95 Ah	1 x 95 Ah	1 x 95 Ah	1 x 95 Ah
Chargeur	15 A	15 A	15 A	15 A
Réfrigérateur	70 l	70 l	80 l	80 l



CARACTÉRISTIQUES TECHNIQUES | MODÈLES AVEC LIT DOUBLE

- * Le « poids total autorisé en charge » indiqué dans le titre de propriété du véhicule ne doit sous aucun prétexte être dépassé pour des raisons techniques de sécurité.
- ** Masse en ordre de marche selon le règlement UE n° 1230/2012 : Véhicule avec équipement standard selon les indications du fabricant y compris le conducteur (75 kg), 90 % de la capacité pour carburant, 100 % pour l'eau ainsi que le gaz (bouteille de gaz en alu 5 kg), sans équipement spécial.
- *** Le poids total roulant autorisé doit être respecté.
- **** avec châssis 35 H (option)
- ***** Extension de la surface de couchage possible en position basse jusqu'à 1 850/1 750 x 1 880 mm

	JUSQUE 6 M			JUSQUE 6,5 M
	DAVIS 591 TRENDSTYLE	DAVIS 591 LIFESTYLE	DAVIS 592 LIFESTYLE	DAVIS 630 LIFESTYLE
				
Prix PPC TTC €	58.350,-	62.500,-	63.500,-	63.750,-
➔ PORTEUR	Fiat Ducato 35L // 35H, 89 kW (120 ch)	Fiat Ducato 35L // 35H, 89 kW (120 ch)	Fiat Ducato 35L // 35H, 89 kW (120 ch)	Fiat Ducato 35L // 35H, 89 kW (120 ch)
Réservoir de carburant	75 l Diesel + 19 l Ad Blue	75 l Diesel + 19 l Ad Blue	75 l Diesel + 19 l Ad Blue	75 l Diesel + 19 l Ad Blue
Poids total autorisé*	3 500 kg	3 500 kg	3 500 kg	3 500 kg
Masse en ordre de marche**	2 945 kg	2 965 kg	2 955 kg	3 095 kg
Poids total roulant autorisé avec 120 ch / 140, 160, 180 ch	5 800 / 6 000 // 6 500 kg****	5 800 / 6 000 // 6 500 kg****	5 800 / 6 000 // 6 500 kg****	6 000 // 6 500 kg****
Charge tractée autorisée (freinée)*** avec 120 ch / 140, 160, 180 ch	2 000 / 2 500 // 3 000 kg****	2 000 / 2 500 // 3 000 kg****	2 000 / 2 500 // 3 000 kg****	2 000 / 2 500 // 3 000 kg****
➔ DIMENSIONS				
Longueur hors tout	5 995 mm	5 995 mm	5 995 mm	6 360 mm
Largeur hors tout	2 050 mm	2 050 mm	2 050 mm	2 050 mm
Hauteur hors tout	2 610 mm	2 610 mm	2 610 mm	2 610 mm
Largeur intérieure	1 860 mm	1 860 mm	1 860 mm	1 860 mm
Hauteur sous plafond	1 890 mm	1 890 mm	1 890 mm	1 890 mm
Empattement	4 035 mm	4 035 mm	4 035 mm	4 035 mm
Pneus série	215/70 R15 // 225/75 R16C****	215/70 R15 // 225/75 R16C****	215/70 R15 // 225/75 R16C****	215/70 R15 // 225/75 R16C****
Transformation de la dinette en lit	-	-	1 800 x 1 020 mm (en option)	-
Lit avec toit relevable	-	1 800 x 1 200 mm (en option)	1 800 x 1 200 mm (en option)	1 800 x 1 200 mm (en option)
Lit à étages	1 860 x 1 320 mm	1 860 x 1 320 mm	-	-
Lit arrière	1 860 x 1 320 mm	1 860 x 1 320 mm	1 900 x 1 440 mm	1 850/1 750 x 1 580 mm***** (réglage de la hauteur)
Nombre de couchages	4 / 5	4 / 5	2 (3)	2/3 (option)
Nombre de passagers admis avec ceinture 3 points	4	4	4	4
➔ INSTALLATION				
Capacité d'eau propre complète	100 l	100 l	100 l	85 l
Capacité eau usée	90 l	90 l	90 l	75 l
Coffre à gaz	2 x 7 kg	2 x 7 kg	2 x 5 kg	2 x 5 kg
Capacité de la batterie	1 x 95 Ah	1 x 95 Ah	1 x 95 Ah	1 x 95 Ah
Chargeur	15 A	15 A	15 A	15 A
Réfrigérateur	80 l	80 l	140 L	85 l






CARACTÉRISTIQUES TECHNIQUES | MODÈLES AVEC LITS SIMPLES

* Le « poids total autorisé en charge » indiqué dans le titre de propriété du véhicule ne doit sous aucun prétexte être dépassé pour des raisons techniques de sécurité.

** Masse en ordre de marche selon le règlement UE n° 1230/2012 : Véhicule avec équipement standard selon les indications du fabricant y compris le conducteur (75 kg), 90 % de la capacité pour carburant, 100 % pour l'eau ainsi que le gaz (bouteille de gaz en alu 5 kg), sans équipement spécial.

*** Le poids total roulant autorisé doit être respecté.

**** avec châssis 35 H (option)

	JUSQUE 6M	JUSQUE 6,5 M	
	DAVIS 600 LIFESTYLE	DAVIS 620 TRENDSTYLE	DAVIS 620 LIFESTYLE
			
Prix PPC TTC €	62.500,-	59.600,-	63.750,-
➔ PORTEUR	Fiat Ducato 35L // 35H, 89 kW (120 ch)	Fiat Ducato 35L // 35H, 89 kW (120 ch)	Fiat Ducato 35L // 35H, 89 kW (120 ch)
Réservoir de carburant	75 l Diesel + 19 l Ad Blue	75 l Diesel + 19 l Ad Blue	75 l Diesel + 19 l Ad Blue
Poids total autorisé*	3 300 kg // 3 500 kg	3 500 kg	3 500 kg
Masse en ordre de marche**	2 975 kg	3 055 kg	3 075 kg
Poids total roulant autorisé avec 120 ch / 140, 160, 180 ch	5 800 / 6 000 // 6 500 kg****	6 000 // 6 500 kg****	6 000 // 6 500 kg****
Charge tractée autorisée (freinée)*** avec 120 ch / 140, 160, 180 ch	2 000 / 2 500 // 3 000 kg****	2 000 / 2 500 // 3 000 kg****	2 000 / 2 500 // 3 000 kg****
➔ DIMENSIONS			
Longueur hors tout	5 995 mm	6 360 mm	6 360 mm
Largeur hors tout	2 050 mm	2 050 mm	2 050 mm
Hauteur hors tout	2 610 mm	2 610 mm	2 610 mm
Largeur intérieure	1 860 mm	1 860 mm	1 860 mm
Hauteur sous plafond	1 890 mm	1 890 mm	1 890 mm
Empattement	4 035 mm	4 035 mm	4 035 mm
Pneus série	215/70 R15 // 225/75 R16C****	215/70 R15 // 225/75 R16C****	215/70 R15 // 225/75 R16C****
Transformation de la dinette en lit	-	-	-
Lit avec toit relevable	1 800 x 1 200 mm (en option)	-	1 800 x 1 200 mm (en option)
Lit arrière	1 740 x 750 mm / 1 900 x 780 mm	1 900 x 800 mm / 1 950 x 800 mm	1 900 x 800 mm / 1 950 x 800 mm
Nombre de couchages	2/3 (option)	2/3 (option)	2/3 (option)
Nombre de passagers admis avec ceinture 3 points	4	4	4
➔ INSTALLATION			
Capacité d'eau propre complète	100 l	100 l	100 l
Capacité eau usée	90 l	90 l	90 l
Coffre à gaz	2 x 7 kg	2 x 5 kg	2 x 5 kg
Capacité de la batterie	1 x 95 Ah	1 x 95 Ah	1 x 95 Ah
Chargeur	15 A	15 A	15 A
Réfrigérateur	70 l	80 l	80 l

ÉQUIPEMENT SPÉCIAL

S = équipement de série I O = équipement spécial contre supplément I - = impossible I P = pack équipements optionnel

		DAVIS 540 TRENDSTYLE	DAVIS 590 TRENDSTYLE	DAVIS 591 TRENDSTYLE	DAVIS 620 TRENDSTYLE	DAVIS 540 LIFESTYLE	DAVIS 590 LIFESTYLE	DAVIS 59 1LIFESTYLE	DAVIS 592 LIFESTYLE	DAVIS 630 LIFESTYLE	DAVIS 600 LIFESTYLE	DAVIS 620 LIFESTYLE	Poids en kg	Prix PPC en Euro
➔ PACKS														
KM4523-22	Aide à la conduite	-	-	-	-	O	O	O	O	O	O	O	1	1.500,00 €
➔ CHÂSSIS / MOTORISATION														
KM2183-22	Moteur 160 CV Fiat (suppl. au moteur 140 CV)	O	O	O	O	O	O	O	O	O	O	O	20	2.460,00 €
KM2185-22	Moteur 180 CV Fiat (suppl. au moteur 140 CV)	-	-	-	-	O	O	O	O	O	O	O	20	3.190,00 €
➔ CHÂSSIS / CHÂSSIS														
KM2316-22	Châssis - 35 H	-	-	-	-	-	O	O	O	O	O	O	40	1 120,00 €
KM2221-22	Jantes alu 16" noir	S	S	S	S	O	O	O	O	O	O	O	10	660,00 €
KM2224-22	Jantes alu 16"	-	-	-	-	O	O	O	O	O	O	O	10	660,00 €
KM2371-22	Réservoir de carburant 90 litres	S	S	S	S	O	O	O	O	O	O	O	26	250,00 €
KM2714-22	Climatisation auto. pour Fiat	-	-	-	-	O	O	O	O	O	O	O	18	560,00 €
➔ CHÂSSIS / BOÎTE AUTOMATIQUE														
KM2130-22	Boîte automatique 9 rapports	-	-	-	-	O	O	O	O	O	O	O	18	3 790,00 €
➔ CHÂSSIS / PEINTURE														
KM2410-22	Peinture « Blanc »	-	-	-	-	S	S	S	S	S	S	S	0	0,00 €
KM2421-22	Peinture « Black »	-	-	-	-	O	O	O	O	O	O	O	0	920,00 €
KM2407-22	Peinture « Silver »	-	-	-	-	O	O	O	O	O	O	O	0	920,00 €
KM2426-22	Peinture « Expedition Grey »	-	-	-	-	O	O	O	O	O	O	O	0	920,00 €
KM2409-22	Peinture « Iron Grey »	-	-	-	-	O	O	O	O	O	O	O	0	920,00 €
KM2423-22	Peinture « Diffused Silver »	-	-	-	-	O	O	O	O	O	O	O	0	920,00 €
KM2422-22	Peinture « Chrome Blue »	-	-	-	-	O	O	O	O	O	O	O	0	920,00 €
KM2414-22	Peinture « Lanzarote Grey »	S	S	S	S	O	O	O	O	O	O	O	0	920,00 €
➔ CHÂSSIS / SYSTÈMES D'ASSISTANCE														
KM2592-22	Aide station. (capteur recul)	-	-	-	-	O	O	O	O	O	O	O	1	460,00 €
➔ CHÂSSIS / CHÂSSIS														
KM2551-22	Feux antibrouillard	-	-	-	-	P	P	P	P	P	P	P	10	240,00 €
➔ CHÂSSIS / ÉQUIPEMENT DU VÉHICULE														
KM2561-22	Rétroviseurs électriques	S	S	S	S	P	P	P	P	P	P	P	0	300,00 €
KM2560-22	Rétraction électrique des rétroviseurs extérieurs	-	-	-	-	P	P	P	P	P	P	P	0	300,00 €
KM2597-22	Chargeur à induction	-	-	-	-	O	O	O	O	O	O	O	0,6	400,00 €
➔ TOIT & FENÊTRE														
KM5521-22	Skyroof Davis	-	-	-	-	O	O	O	O	O	O	O	20	1 490,00 €
KM5320-22	Toit relevable à encadrement noir	-	-	-	-	O	O	O	O	O	O	O	120	7.170,00 €
➔ GÉNÉRALITÉS - ESPACE INTÉRIEUR														
KM6004-22	Tissu « Savona »	S	S	S	S	S	S	S	S	S	S	S	0	0,00 €
KM6005-22	Tissu « Noli »	-	-	-	-	O	O	O	O	O	O	O	0	0,00 €
KM3680-22	Store occultant pour la cabine Fiat	S	S	S	S	O	O	O	O	O	O	O	7	690,00 €
KM5576-22	Moustiquaire pour porte cellule	S	S	S	S	O	O	O	O	O	O	O	5	560,00 €
KM6220-22	Lit supplémentaire pour une personne	-	-	-	-	O	O	O	O	O	O	O	15	480,00 €

ÉQUIPEMENT SPÉCIAL

S = équipement de série I O = équipement spécial contre supplément I- = impossible I P = pack équipements optionnel

		DAVIS 540 TRENDSTYLE	DAVIS 590 TRENDSTYLE	DAVIS 591 TRENDSTYLE	DAVIS 620 TRENDSTYLE	DAVIS 540 LIFESTYLE	DAVIS 590 LIFESTYLE	DAVIS 59 1LIFESTYLE	DAVIS 592 LIFESTYLE	DAVIS 630 LIFESTYLE	DAVIS 600 LIFESTYLE	DAVIS 620 LIFESTYLE	Poids en kg	Prix PPC en Euro
➔ MULTIMÉDIA														
KM3212-22	Branchement multimédia (éléments de commande sur le volant, branchement caméra de recul)	S	S	S	S	P	P	P	P	P	P	P	5	520,00 €
KM3235-22	Pack multimédia Caratec (commande et montage chez le revendeur agréé)	-	-	-	-	O	O	O	O	O	O	O	à indi- quer	à indiquer
➔ TECHNIQUE D'ALIMENTATION														
KM7226-22	Chauffage combi C 6 E (AP D 4)	-	-	-	-	-	O	O	O	O	O	O	1	660,00 €
KM7227-22	Chauffage combi D 6 E (AP D 4)	-	-	-	-	-	O	O	O	O	O	O	1	660,00 €
KM2759-22	Assises chauffantes sur le siège passager et conducteur	-	-	-	-	O	O	O	O	O	O	O	2	470,00 €
➔ ACCESSOIRES EXTÉRIEURS														
KM5241-22	Store banne 3,1 m	S	-	-	-	O	-	-	-	-	-	-	27	1 290,00 €
KM5240-22	Store banne 3,7 m	-	S	S	-	-	O	O	O	-	O	-	30	1 510,00 €
KM5243-22	Store banne 4 m	-	-	-	S	-	-	-	-	O	-	O	36	1 510,00 €
KM5230-22	Panneau solaire	-	-	-	-	O	O	O	O	O	O	O	11	830,00 €
	Douche extérieure	-	-	-	-	O	O	O	O	O	O	O	1	290,00 €
➔ LIVRAISON (OBLIGATOIRE)														
9009	Attestation de contrôle, documents COC, papiers du véhicule, vignette de contrôle technique et pré-port	O	O	O	O	O	O	O	O	O	O	O	0	400,00 €
A801	Frais de transport	O	O	O	O	O	O	O	O	O	O	O	0	690,00 €

INDICATIONS GÉNÉRALES RELATIVES AU POIDS DES CAMPING-CARS

- Les équipements optionnels (équipement supplémentaire) augmentent la masse en ordre de marche et réduisent la charge utile. Le poids des équipements supplémentaires est indiqué dans des informations prévisionnelles ou peut être demandé auprès de votre revendeur / vendeur.
- Le nombre de passagers admis indiqué dépend du poids et de la charge par essieu. Il peut diminuer avec l'intégration d'options (=équipement optionnel / équipement supplémentaire) et d'accessoires, de sorte que des places assises individuelles peuvent ne pas être utilisables au profit de la charge utile possible. Si toutes les places assises doivent être occupées, on doit alors renoncer à une partie de la charge utile. Le poids total autorisé ainsi que la charge par essieu ne doivent pas être dépassés.
- La charge utile possible diminue avec l'intégration d'équipement spécial (= équipement optionnel/équipement supplémentaire) et d'accessoires. En outre, la charge utile possible dépend non seulement de la masse en ordre de marche, du poids réel du véhicule, du poids des accessoires, du poids total autorisé, mais aussi de la charge par essieu correspondante. La condition pour exploiter la charge utile techniquement possible est une répartition de la charge en fonction de la charge à l'essieu.

Grâce au montage d'éléments supplémentaires, tels que par ex. le coffre de toit, le porte-motos,

les climatiseurs, les stores bannes, le porte-vélos, dans le véhicule doté d'une cellule de séjour, les dimensions et caractéristiques peuvent être modifiées. De plus, les équipements spéciaux augmentent le poids vide. Veuillez également respecter la charge par essieu et les capacités de charge utile. Lors de la combinaison de divers accessoires sur le toit du véhicule, il convient de respecter la capacité de charge totale et l'espace disponible.

Eura Mobil GmbH décline toute responsabilité concernant les éventuels effets négatifs liés au montage d'appareils supplémentaires de ce genre dans le véhicule, dans la mesure où il ne s'agit pas de PIÈCES KARMANN-MOBIL D'ORIGINE et qu'elles n'ont pas été montées et fixées selon les DIRECTIVES de KARMANN-MOBIL.

Toutes les informations du présent catalogue se réfèrent aux produits décrits et ne sont pas valables pour d'autres produits de la société Eura Mobil. Les images de ce catalogue présentent l'équipement pour l'Allemagne. Ils comportent, partiellement, de l'équipement spécial et des accessoires qui ne font pas partie de l'équipement standard. Toutes les informations concernant les poids sont soumises à une variation d'environ 5 %. Des variations de modèle et d'équipement sont possibles dans différents pays selon la législation en vigueur. Merci de bien vouloir vous renseigner auprès de votre revendeur Eura Mobil sur l'étendue de notre offre spécifique ainsi que les équipements spécifiques aux modèles. Document non contractuel. Nous nous réservons le droit de modifier notre offre. Tous les catalogues antérieurs ne sont plus valables.

Sauf prescription contraire, la masse en ordre de masse selon l'art. 2, ali. 4 a) du Règlement (EU) 1230/2012 est définie comme suit :

poids du véhicule avec équipement standard selon les indications du fabricant (outil de bord inclus)

- + réservoir de carburant rempli à 90 %
- + 75 kg (poids du conducteur)
- + bouteille de gaz liquide en aluminium (capacité 5 kg) remplie à 100 %
- + Réservoir d'eau propre rempli à 100 %
- = Masse en ordre de marche

Le poids total techniquement admis selon l'art. 2, chiffre 7 du Règlement (EU) 1230/2012 est défini comme suit : le poids maximum du véhicule chargé indiqué par le fournisseur.

La charge utile maximale possible au sens des indications du catalogue est définie comme suit : poids total techniquement admis – poids en ordre de marche = charge utile maximale possible

Version : mai 2022



Eura Mobil GmbH
Kreuznacher Strasse 78
D-55576 Sprendlingen
Tél. : +49 (0) 6701-203 800
Fax : +49 (0) 6701-203 869
www.karmann-mobil.de