

2008

Davis | Ontario | Ontario TI | Colorado | Colorado TI

Con la pubblicazione del presente listino prezzi
la validità di tutti quelli precedenti si estingue.



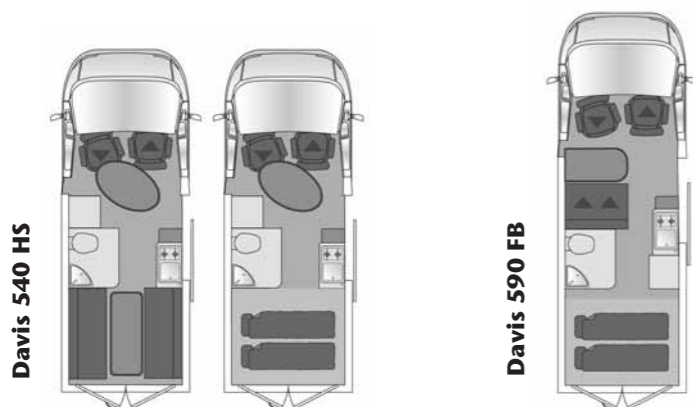
KARMANN
Mobil

Dati tecnici / Davis

	Da 540 HS	Da 590 FB
Veicolo base		
Modello	Fiat Ducato 33L	
Motore	88 kW (120 CV) Multijet 120, cambio 6 marce	
Motore optional	115 kW (157 CV) Multijet 160, cambio 6 marce	
Sedili della cabina di guida girevoli con braccioli	•	•
Airbag guida e passeggero	•	•
ABS con bloccaggio differenziale elettronico	•	•
Specchi esterni riscaldabili e regolabili elettricamente	•	•
Funzione di antislittamento	•	•
Impianto di climatizzazione	•	•
Autoradio con CD	•	•
Chiusura centralizzata	•	•
Alzacristalli elettrici	•	•
Volante con attuatori	•	•
Riserva ruota	•	•
Capacità del serbatoio	80 l	80 l
Misure e pesi		
Passo	3.450 mm	4.040 mm
Pneumatici	215 / 70R15	215 / 70R15
Massa tecnicamente consentita a pieno carico*	3.300 kg	3.300 kg
Peso in assetto di marcia**	2.820 kg	2.990 / 3.030 kg
Massa rimorchiabile rimorchio con freno (tenere conto del peso dell'equipaggio - senza persone)***	2.500 kg	2.500 kg
Lunghezza totale	5.410 mm	5.990 mm
Larghezza totale	2.050 mm	2.050 mm
Altezza totale	2.650 mm	2.650 mm
Larghezza interna	1.940 mm	1.940 mm
Dimensioni letto posteriore/divano posteriore	1.420 x 1.900 mm	1.440 x 1.900 mm
Posti letto	2	2
Numero di persone consentito	2	4
Cinture di sicurezza a 3 punti in tutto	2	4
Finestre con oscurante	5	6
Serbatoio dell'acqua fresca/serbatoio dell'acqua di scarico	100 l / 90 l	100 l / 90 l
Capacità della batteria	100 Ah	100 Ah
Frigorifero	80 l	80 l
Scatola del gas	2 x 5 kg	2 x 5 kg

Davis | 88 kW (120 CV), Multijet 120, cambio 6 marce

► Cinture di serie



Dotazioni di serie / Davis

Cellula

- Verniciatura della cellula abitativa in argento metallizzato
- Corrimano tetto
- Minigonne laterali
- Decorazione mobili in due colori „Buche faggio, white stream“
- Lampade per la lettura
- Isolamento sulle pareti laterali e sul pavimento e tetto
- Scalino per salire elettrico
- Riscaldamento a Diesel Air-Top 2000S
- Cinture di sicurezza a 3 punti (nell'abitazione) 590
- Chiusura centralizzata
- Stoffa "Lagano" nella cellula (imbottitura abitazione/cuscini/tendine)
- Moquette nella cabina di guida e nella zona abitativa
- Grande spazio di stivaggio sotto il divano 540, sotto il letto fisso 590
- Tavolo dinette ribaltabile (540)

Cucina

- Frigorifero Dometic 80 l
- Fornello 2 fuochi
- Armadio cucina accessibile sia dall'interno sia dall'esterno

Toilette

- Doccia
- Toilette a cassetta
- Specchio
- Griglia per doccia
- Lavandino angolare

Rifornimento idrico

- Serbatoio dell'acqua fresca 100 l antigelo all'interno
- Serbatoio dell'acqua di scarico sottopiano 90 l, riscaldato
- Sistema di conduzione dell'acqua fresca protetto dal gelo all'interno
- Sistema di conduzione dell'acqua di scarico, sistema isolato a tubo fisso
- Pompa per l'acqua
- Boiler per l'acqua calda da 10 l

Impianti elettrici

- Apparecchiatura di controllo elettronica per sistema elettrico
- Centralina comandi elettronica multifunzione
- Alimentatore ad alta potenza 20 Ah
- Batteria 100 Ah

Panoramica

- Verniciatura della cellula abitativa in argento metallizzato
- 88 kW (120 CV), Multijet 120, Motore con cambio 6 marce
- Airbag guida e passeggero
- Funzione di antislittamento
- Impianto di climatizzazione
- Autoradio con CD
- Chiusura centralizzata
- Corrimano tetto
- Minigonne laterali
- Scalino per salire elettrico
- Design dei mobili bicolore
- Bagno con lavandino, toilette a cassetta e doccia

• = dotazione di serie

- = non fornibile

* Per motivi di sicurezza la "massa complessiva tecnicamente consentita a pieno carico" indicata nel certificato di proprietà non deve in alcun caso venire superata.

** Incl. 75 kg autista, refrigerante, olio, attrezzi, ruota di scorta, acqua potabile, bombole del gas, contenuto del boiler, 90% diesel.

*** Il peso complessivo consentito deve essere rispettato.

	On 580	On 600	On 670	On 700
Veicolo base				
Modello	Fiat Ducato 35 L			
Modello optional	Fiat Ducato 40 H (tranne Ontario 580)			
Motore	96 kW (130 CV) Multijet 130, cambio 6 marce			
Motore optional	115 kW (157 CV) Multijet 160, cambio 6 marce			
Telaio ribassato	•	•	•	•
Airbag guida e passeggero	•	•	•	•
ABS con bloccaggio differenziale elettronico	•	•	•	•
Alzacristalli elettrici	•	•	•	•
Capacità del serbatoio	80 l	80 l	80 l	80 l
Misure e pesi				
Passo	3.000 mm	3.450 mm	4.035 mm	4.035 mm
Pneumatici	215 / 70R15C	215 / 70R15C 225 / 75R16C	215 / 70R15C 225 / 75R16C	215 / 70R15C (35 L) 225 / 75R16C
Massa tecnicamente consentita a pieno carico*	3.500 kg	3.500 kg / 4.000 kg	3.500 kg / 4.000 kg	3.500 / 4.000 kg
Peso in assetto di marcia**	2.900 kg	2.950 kg / 2.990 kg	3.100 kg	3.150 kg
Massa rimorchiabile, rimorchio con freno (tenere conto del peso dell'equipaggio - senza persone)***	max. 1.500 kg	max. 1.600 kg	max. 1.500 kg	max. 1.300 kg
Lunghezza totale	5.680 mm	5.980 mm	6.720 mm	7.040 mm
Larghezza totale	2.300 mm	2.300 mm	2.300 mm	2.300 mm
Altezza totale	3.220 mm	3.220 mm	3.220 mm	3.220 mm
Larghezza interna	2.170 mm	2.170 mm	2.170 mm	2.170 mm
Altezza mansarda	720 mm	720 mm	720 mm	720 mm
Dimensioni divano laterale anteriore	1.900 x 1.080 mm	-	1.390 x 1.080 mm	1.900 x 1.100 mm
Dimensioni letto posteriore/divano posteriore	-	2.100 x 1.500 mm	2.150 x 880 mm (x2)	2.120 x 1.480 mm
Misure letto mansarda	2.100 x 1.620 mm	2.100 x 1.620 mm	2.100 x 1.620 mm	2.100 x 1.620 mm
Dimensioni panca longitudinale	-	-	760 x 610 mm	-
Posti letto	4	4	4	6
Numero di persone consentito	4(6)*****	2 (4)****	4	4(6)*****
Cinture di sicurezza a 3 punti in tutto	4(6)*****	2 (4)****	4	4(6)*****
Finestre isolanti Seitz con oscurante	3	5	6	5
Sportelli di servizio	4	4	4	5
Spessore pareti, tetto e pavimento	30/32/38 mm	30/32/38 mm	30/32/38 mm	30/32/38 mm
Serbatoio dell'acqua fresca/serbatoio dell'acqua di scarico ****	150 l (50 l****)/100 l	150 l (50 l****)/100 l	150 l (50 l****)/100 l	150 l (50 l****)/100 l
Capacità della batteria	105 Ah	105 Ah	105 Ah	105 Ah
Frigorifero	117 l	117 l	117 l	117 l
Scatola del gas	2 x 11 kg	2 x 11 kg	2 x 11 kg	2 x 11 kg

Cellula

- Verniciatura completa in argento metallizzato
- Cellula abitativa resistente alle temperature invernali
- Profilo di alluminio per collegamento pavimento/parete
- Doppio pavimento continuo, isolato e riscaldato
- Pareti con polistirolo espanso e rivestimento interno in VTR (bloccaggio della diffusione di vapori)
- Tetto in VTR con schiuma PU e rivestimento interno in VTR (bloccaggio della diffusione di vapori)
- Pavimento sandwich con lamina inferiore in VTR e pannelli in polistirolo espanso
- Decorazione mobili in due colori „Vermont Noce, White Stream“
- Stoffa "Yellowstone" nella cellula (imbottitura abitazione/cuscini/tendine)
- Moderno ambiente abitativo con imbottiture a doppia cucitura
- Luci lettura regolabili
- Gradino elettrico ingresso
- Stufa Trumatic C-4002
- Piano mansarda sollevabile
- Mansarda riscaldata e isolata
- Tenda divisoria che separa dall'abitacolo autista
- Chiave unica per tutti gli sportelli
- Porta della cellula abitativa con finestra

Cucina

- Cestelli portaoggetti scorrevoli in metallo
- Pensili profondi, ripiani con bordi anticaduta
- Frigorifero Dometic 117 l
- Punto cottura (incorporato con copertura in vetro) con 3 zone cottura
- Carrello portabottiglie in metallo
- Basi con carrelli profondi e grandi e graziose maniglie a staffa
- Cucina in acrilico opacizzato bianco

Toilette

- Lavello integrato
- Armadietto toilette con sportello scorrevole a saracinesca
- Doccia rotonda con porta scorrevole
- Specchio grande
- WC a cassetta "Thetford C-200"
- Rubinetti separati per lavandino e doccia

Rifornimento idrico

- Serbatoio acqua potabile coibentato e riscaldato 150 l (50 l****)
- Serbatoio acque grigie coibentato e riscaldato 100 l
- Valvola di scarico acqua potabile all'interno
- Pompa acqua con presso stato

Impianti elettrici

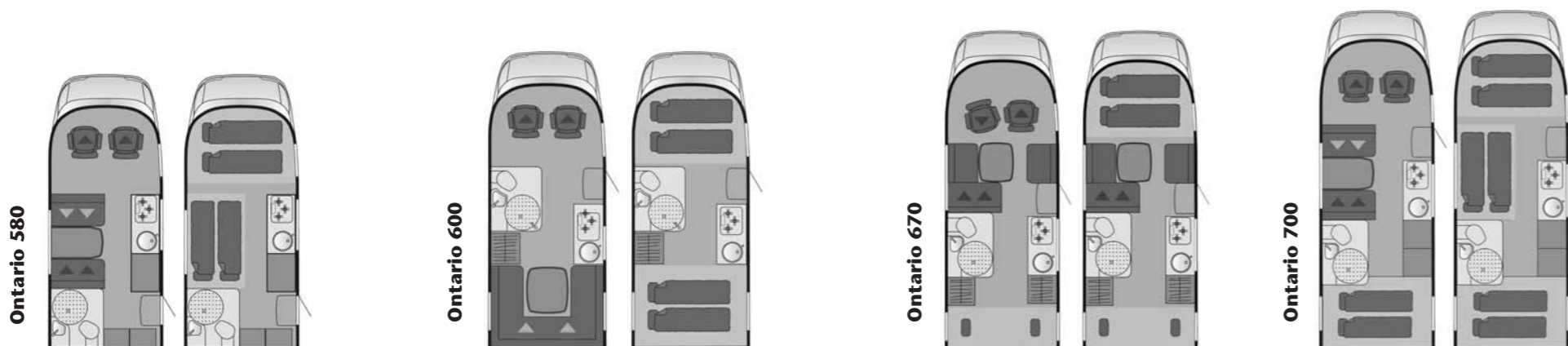
- Apparecchiatura di controllo elettronica per sistema elettrico
- Centralina comandi elettronica multifunzione
- Alimentatore ad alta potenza 20 Ah
- Batteria 105 Ah

Panoramica

- 96 kW (130 CV) Multijet 130-Motore, con cambio a 6 marce
- Airbag guida e passeggero
- Verniciatura completa in argento metallizzato
- Design esterno con elementi sagomati in plastica rinforzata con fibra di vetro
- Chiave unica per tutti gli sportelli
- Grande Doppio fondo per tecnica di bordo e come ampliamento dello spazio di stivaggio
- Resistente all'inverno
- Pavimento della mansarda ribaltabile
- Ante del pensile in acrilico
- Lampade per la lettura regolabili
- Doccia rotonda con porta scorrevole
- Serbatoio dell'acqua fresca "resistente all'inverno"
- Serbatoio dell'acqua di scarico "resistente all'inverno"
- Pompa dell'acqua in pressione
- Scalino per salire elettrico

Ontario | 96 kW (130 CV), Multijet 130, cambio 6 marce

► Cinture di serie ► Cinture optional



• = dotazione di serie - = non fornibile

* Per motivi di sicurezza la "massa complessiva tecnicamente consentita a pieno carico" indicata nel certificato di proprietà non deve in alcun caso venire superata.

** Incl. 75 kg autista, refrigerante, olio, attrezzi, ruota di scorta, acqua potabile, bombole del gas, contenuto del boiler, 90% diesel.

*** Il peso complessivo consentito deve essere rispettato.

**** Solo con cinture nel divano posteriore.

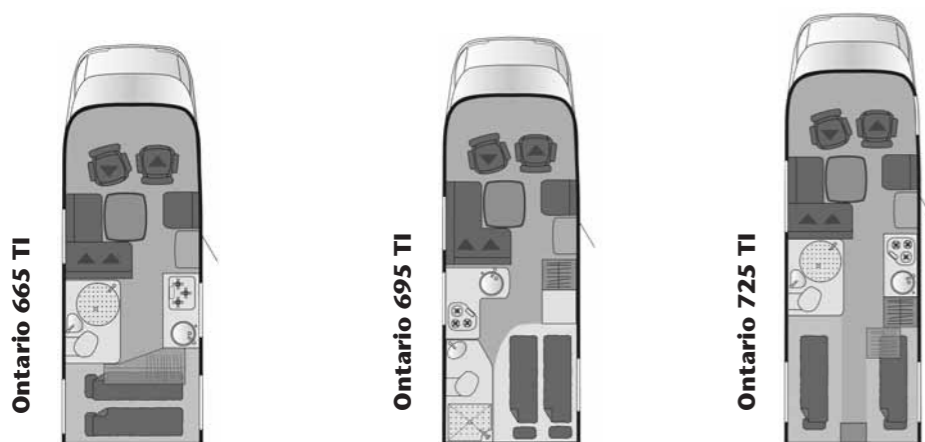
***** In caso di necessità e se vi è sufficiente portata residua, il serbatoio dell'acqua, la cui capacità nominale è indicata con 50 l, può venire riempito fino alla sua capacità effettiva di 150 l.

Dati tecnici / Ontario TI Profilati

	On 665 TI	On 695 TI	On 725 TI
Veicolo base			
Modello	Fiat Ducato 35 L		
Modello optional	Fiat Ducato 40 H		
Motore	96 kW (130 CV) Multijet 130, cambio 6 marce		
Motore optional	115 kW (157 CV) Multijet 160, cambio 6 marce		
Telaio ribassato	•	•	•
Airbag guida e passeggero	•	•	•
ABS con bloccaggio differenziale elettronico	•	•	•
Alzacristalli elettrici	•	•	-
Capacità del serbatoio	80 l	80 l	80 l
Set per avaria Fix and go	•	•	•
Vetroresina calotta, isolato	•	•	•
Elegante forma del parabordo	•	•	•
Sedili dell'abitacolo autista nella stessa stoffa presente nella cellula abitativa: "Yellowstone"	•	•	•
Misure e pesi			
Passo	3.900 mm	4.035 mm	4.035 mm
Pneumatici	215/70R15/225/75R16C	215/70R15/225/75R16C	215/70R15/225/75R16C
Massa tecnicamente consentita a pieno carico*	3.500 kg/4.250 kg	3.500 kg/4.250 kg	3.500 kg/4.250 kg
Peso in assetto di marcia**	3.080 kg	3.130 kg	3.180 kg
Massa rimorchiabile, rimorchio con freno (tenere conto del peso dell'equipaggio - senza persone)***	max. 2.000 kg	max. 2.000 kg	max. 2.000 kg
Lunghezza totale	6.570 mm	6.900 mm	7.390 mm
Larghezza totale	2.300 mm	2.300 mm	2.300 mm
Altezza totale	2.850 mm	2.850 mm	2.850 mm
Larghezza interna	2.170 mm	2.170 mm	2.170 mm
Dimensioni divano laterale anteriore	1.390 x 1.050 mm	1.390 x 1.050 mm	1.390 x 1.050 mm
Dimensioni letto posteriore/divano posteriore	2.150 x 1.500 mm/1.290mm	1.350 x 1.950 mm	2.100x900 mm/1.850x900 mm
Posti letto	2(3)*****	2(3)*****	2(3)*****
Numero di persone consentito	4	4	4
Cinture di sicurezza a 3 punti in tutto	4	4	4
Finestre isolanti Seitz con oscurante	4	3	4
Sportelli di servizio	2	2	2
Spessore pareti, tetto e pavimento	30/32/38 mm	30/32/38 mm	30/32/38 mm
Serbatoio dell'acqua fresca/serbatoio dell'acqua di scarico****	150 l (50 l****)/100 l	150 l (50 l****)/100 l	150 l (50 l****)/100 l
Capacità della batteria	105 Ah	105 Ah	105 Ah
Frigorifero	117 l	117 l	117 l
Frigorifero optional	-	175 l	175 l
Scatola del gas	2 x 11 kg	2 x 11 kg	2 x 11 kg

Ontario TI | 96 kW (130 CV), Multijet 130, cambio 6 marce

► Cinture di serie



Dotazioni di serie / Ontario TI Profilati

Cellula

- Verniciatura completa in argento metallizzato
- Cellula abitativa resistente alle temperature invernali
- Profilo di alluminio per collegamento pavimento/parete
- Doppio pavimento continuo, isolato e riscaldato
- Pareti con polistirolo espanso e rivestimento interno in VTR (bloccaggio della diffusione di vapori)
- Tetto in VTR con schiuma PU e rivestimento interno in VTR (bloccaggio della diffusione di vapori)
- Pavimento sandwich con lamina inferiore in VTR e pannelli in polistirolo espanso
- Decorazione mobili in due colori „Vermont Noce, White Stream“
- Luci lettura regolabili
- Stoffa "Yellowstone"
- Moderno ambiente abitativo con imbottiture a doppia cucitura
- Gradino elettrico ingresso
- Nuovo riscaldamento Trumatic (potenza 6 KW)
- Finestre isolanti Seitz con oscurante
- Sportelli di servizio
- Tenda divisoria che separa dall'abitacolo autista
- Tenda per la cabina
- Porta della cellula abitativa ultralarga con finestra
- Illuminazione indiretta nella calotta

Cucina

- Cestelli portaoggetti scorrevoli in metallo
- Pensili profondi, ripiani con bordi anticaduta
- Frigorifero Dometic 117 l
- Punto cottura (incorporato con copertura in vetro) con 3 zone cottura
- Carrello portabottiglie in metallo (On 725 TI impossibile)
- Basi con carrelli profondi e grandi e graziose maniglie a staffa
- Cucina in acrilico opacizzato bianco

Toilette

- Lavello integrato
- Doccia rotonda con porta scorrevole (On 665 TI e On 725 TI)
- Doccia separata (On 695 TI)
- Specchio grande
- WC a cassetta "Thetford C-200"
- Rubinetti separati per lavandino e doccia

Rifornimento idrico

- Rubinetti con cartucce di ceramica
- Sistema di tubature fisse per l'acqua di scarico
- Pompa acqua con presso stato
- Serbatoio dell'acqua fresca 150l (50l), isolato e riscaldato
- Valvola di scarico per sistema di approvvigionamento dell'acqua pulita
- Serbatoio dell'acqua di scarico da 100 l, isolato e riscaldato

Impianti elettrici

- Apparecchiatura di controllo elettronica per sistema elettrico
- Centralina comandi elettronica multifunzione
- Alimentatore elettrico ad alta potenza
- Batteria cellula al gel 105 Ah
- Lampada sul soffitto azionabile dall'ingresso
- Quantità di prese da 230 V : 3
- Quantità di prese da 12 V : 1
- Le lampade dello spazio abitativo si possono spostare

Panoramica

- Telaio ribassato AL-KO
- 96 kW (130 CV) Multijet 130-Motore, con cambio a 6 marce
- Airbag guida e passeggero
- Verniciatura completa in argento metallizzato
- Design dei mobili bicolore
- Moderno ambiente abitativo con imbottiture a doppia cucitura
- Design esterno con elementi sagomati in plastica rinforzata con fibra di vetro
- Chiave unica per tutti gli sportelli
- Grande Doppio fondo per tecnica di bordo e come ampliamento dello spazio di stivaggio
- Resistente all'inverno
- Ante del pensile in acrilico
- Lampade per la lettura regolabili
- Doccia rotonda con porta scorrevole (On 665 TI e On 725 TI)
- Doccia separata (On 695 TI)
- Serbatoio dell'acqua fresca "resistente all'inverno"
- Serbatoio dell'acqua di scarico "resistente all'inverno"
- Pompa dell'acqua in pressione
- Scalino per salire elettrico

• = dotazione di serie

- = non fornibile

* Per motivi di sicurezza la "massa complessiva tecnicamente consentita a pieno carico" indicata nel certificato di proprietà non deve in alcun caso venire superata.

** Incl. 75 kg autista, refrigerante, olio, attrezzi, ruota di scorta, acqua potabile, bombole del gas, contenuto del boiler, 90% diesel.

*** Il peso complessivo consentito deve essere rispettato.

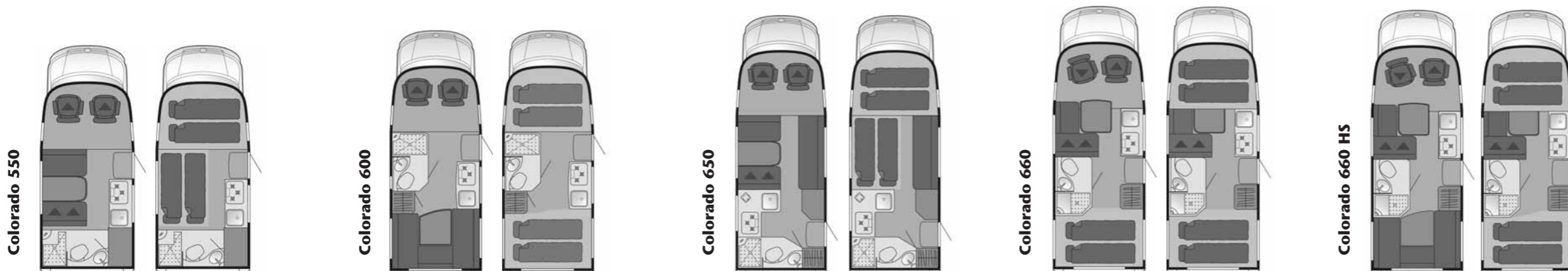
**** In caso di necessità e se vi è sufficiente portata residua, il serbatoio dell'acqua, la cui capacità nominale è indicata con 50 l, può venire riempito fino alla sua capacità effettiva di 150 l.

***** Allestimenti speciali.

	Co 550	Co 600	Co 650	Co 660
Veicolo base				
Modello	Volkswagen T5			
Motore	75 kW (102 CV) 1,9 l TDI turbodiesel, cambio 5 marce			
Motore optional	96 kW (130 CV) 2,5 l TDI turbodiesel, cambio 6 marce			
Motore optional	128 kW (174 CV) 2,5 l TDI turbodiesel, cambio 6 marce			
Filtro delle particelle di ruggine	•	•	•	•
Telaio ribassato AL-KO	•	•	•	•
Sedili cabina girevoli con regolazione elettrica dell'altezza	-	-	-	•
Sedili guida e passeggero con braccioli, ad altezza regolabile e con sostegni lombari	•	•	•	•
Airbag guida e passeggero	•	•	•	•
ABS con bloccaggio differenziale elettronico	•	•	•	•
Specchi esterni riscaldabili e regolabili elettricamente	•	•	•	•
Alzacristalli elettrici	•	•	•	•
Capacità del serbatoio	80 l	80 l	80 l	80 l
Gradino ingresso cabina guida	•	•	•	•
Misure e pesi				
Passo	3.580 mm	3.680 mm	3.900 mm	4.100 mm
Pneumatici	215/60R17C	215/60R17C	215/60R17C	215/60R17C
Massa tecnicamente consentita a pieno carico*	3.500 kg	3.500 kg	3.500 kg	3.500 kg
Peso in assetto di marcia**	2.890 kg	2.910 kg	3.040 kg	3.070 kg
Massa rimorchiabile rimorchio con freno (Tenere conto del peso dell'equipaggio - senza persone)***	max. 2.000 kg	max. 2.000 kg	max. 2.000 kg	max. 2.000 kg
Lunghezza totale	5.685 mm	6.224 mm	6.686 mm	6.749 mm
Larghezza totale	2.280 mm	2.280 mm	2.280 mm	2.280 mm
Altezza totale	2.880 mm	2.880 mm	2.880 mm	2.880 mm
Larghezza interna (min/max)	2.150/2.200 mm	2.150/2.200 mm	2.150/2.200 mm	2.150 / 2.200 mm
Altezza mansarda	700 mm	700 mm	700 mm	700 mm
Dimensioni letto laterale anteriore	1.900 x 1.350 mm	-	1.900 x 1.350 mm	-
Dimensioni letto posteriore/divano posteriore	-	2.100 x 1.450/1.340 mm	-	2.100 x 1.400/1.250 mm
Misure letto mansarda	2.100 x 1.430 mm	2.100 x 1.430 mm	2.100 x 1.430 mm	2.100 x 1.430 mm
Posti letto	4	4	4	4
Numero di persone consentito	4	2	4	4
Cinture di sicurezza a 3 punti in tutto	4	2	4	4
Finestre isolanti Seitz con oscurante	4	7	5	7
Sportelli di servizio	2	2	3	2
Spessore pareti, tetto e pavimento	30/30/40 mm	30/30/40 mm	30/30/40 mm	30/30/40 mm
Serbatoio dell'acqua fresca/serbatoio dell'acqua di scarico	100 l/90 l	100 l/90 l	100 l/90 l	100 l/90 l
Capacità della batteria	80 Ah (Gel)	80 Ah (Gel)	80 Ah (Gel)	80 Ah (Gel)
Frigorifero	97 l	97 l	97 l	97 l
Scatola del gas	2 x 11 kg	2 x 11 kg	2 x 11 kg	2 x 11 kg

Colorado | 75 kW (102 CV), 1,9 l TDI turbodiesel, cambio 5 marce

► Cinture di serie



Cellula

- Decorazione mobili in due colori "pero Wallis", e "acero Vermont"
- Mobili pensili con illuminazione integrata
- Luci lettura regolabili
- Pareti in VTR coibentate con polistirolo espanso e rivestimento interno in VTR (bloccaggio della diffusione di vapori)
- Tetto in VTR con schiuma PU e rivestimento interno in VTR (bloccaggio della diffusione di vapori)
- Pavimento sandwich con lamina inferiore in VTR e pannelli in polistirolo espanso
- Doppio pavimento (impianti inseriti nel doppio pavimento, isolato e riscaldato con aria di ricircolo, grande spazio di stivaggio)
- Gradino elettrico ingresso
- Stufa Trumatic C-4002
- Aria canalizzata nel doppio pavimento
- Cinture di sicurezza a 3 punti (nell'abitazione)
- Sportello di funzione
- Piano mansarda sollevabile
- Guardaroba illuminato
- Chiave unica per tutti gli sportelli
- Stoffa "Yellowstone" nella cellula (imbottitura abitazione/cuscini/tendine)
- Ombrello con sostegno nella cabina di guida

Cucina

- Cestelli portaoggetti scorrevoli in metallo
- Frigorifero Dometic 97 l
- Fornello 3 fuochi con accensione automatica

Toilette

- Lavello integrato
- Armadietto toilette con sportello scorrevole a saracinesca
- Doccia separata con porta pieghevole
- Specchio grande
- WC a cassetta "Thetford C-200"
- Rubinetti separati per lavandino e doccia

Rifornimento idrico

- Serbatoio acqua potabile coibentato e riscaldato 100 l
- Serbatoio acque grigie coibentato e riscaldato 90 l
- Valvola di scarico per serbatoio acque grigie riscaldato nel doppio pavimento
- Valvola di scarico acqua potabile all'interno
- Pompa acqua con presso stato

Impianti elettrici

- Apparecchiatura di controllo elettronica per sistema elettrico
- Centralina comandi elettronica multifunzione
- Caricabatteria automatico
- Batteria cellula al gel 80 Ah

Panoramica

- 75 kW (102 CV), 1,9 litri turbo-diesel, con cambio 5 marce
- Telaio ribassato AL-KO
- Airbag guida e passeggero
- Design per automobili con dinamico andamento delle linee
- Pareti in plastica rinforzata con fibra di vetro con piastre in polistirolo ed espanso rigido
- Tetto in plastica rinforzata con fibra di vetro con schiuma in PU e vetroresina anche all'interno
- Resistente all'inverno ai sensi della norma DIN EN 1646
- Sottofondo per tecnica di bordo e come ampliamento dello spazio di stivaggio
- Pavimento della mansarda ribaltabile
- Doccia separata con porta pieghevole
- Scalino per salire elettrico

• = dotazione di serie - = non fornibile

* Per motivi di sicurezza la "massa complessiva tecnicamente consentita a pieno carico" indicata nel certificato di proprietà non deve in alcun caso venire superata.

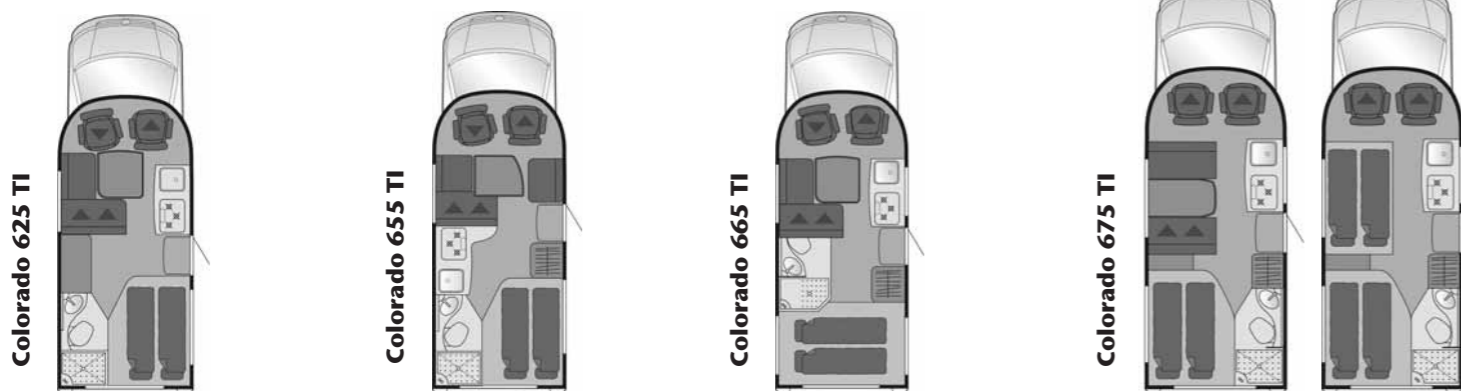
** Incl. 75 kg autista, refrigerante, olio, attrezzi, ruota di scorta, acqua potabile, bombole del gas, contenuto del boiler, 90% diesel.

*** Il peso complessivo consentito deve essere rispettato.

	Co 625 TI	Co 655 TI	Co 665 TI	Co 675 TI
Veicolo base				
Modello	Volkswagen T5			
Motore	75 kW (102 CV) 1,9 l TDI turbodiesel, cambio 5 marce			
Motore optional	96 kW (130 CV) 2,5 l TDI turbodiesel, cambio 6 marce			
Motore optional	128 kW (174 CV) 2,5 l TDI turbodiesel, cambio 6 marce			
Filtro per le particelle di ruggine	•	•	•	•
Telaio ribassato AL-KO	•	•	•	•
Sedili guida e passeggero con braccioli, ad altezza regolabile e con sostegni lombari	•	•	•	•
Sedili cabina girevoli con regolazione elettrica dell'altezza	•	•	•	-
Airbag guida e passeggero	•	•	•	•
ABS con bloccaggio differenziale elettronico	•	•	•	•
Specchi esterni riscaldabili e regolabili elettricamente	•	•	•	•
Alzacristalli elettrici	•	•	•	•
Gradino ingresso cabina guida	•	•	•	•
Capacità del serbatoio	80 l	80 l	80 l	80 l
Misure e pesi				
Passo	4.100 mm	4.000 mm	4.100 mm	4.100 mm
Pneumatici	215/60R17C	215/60R17C	215/60R17C	215/60R17C
Massa tecnicamente consentita a pieno carico*	3.500 kg	3.500 kg	3.500 kg	3.500 kg
Peso in assetto di marcia**	2.950 kg	3.010 kg	2.970 kg	2.980 kg
Massa rimorchiabile rimorchio con freno (Tenere conto del peso dell'equipaggio - senza persone)***	max. 2.000 kg	max. 2.000 kg	max. 2.000 kg	max. 2.000 kg
Lunghezza totale	6.624 mm	6.774 mm	6.749 mm	6.839 mm
Larghezza totale	2.280 mm	2.280 mm	2.280 mm	2.280 mm
Altezza totale	2.750 mm	2.750 mm	2.750 mm	2.750 mm
Larghezza interna (min/max)	2.150/2.200 mm	2.150/2.200 mm	2.150 / 2.200 mm	2.150 / 2.200 mm
Dimensioni letto laterale anteriore	-	2.150 x 780 mm	-	1.900 x 1.350 mm
Dimensioni letto posteriore	1.950 x 1.380 mm	1.950 x 1.380 mm	2.110 x 1.410 mm	1.950 x 1.380 mm
Posti letto	2	2	2	4
Numero di persone consentito	4	4	4	4
Cinture di sicurezza a 3 punti in tutto	4	4	4	4
Finestre isolanti Seitz con oscurante	4	4	4	4
Sportelli di servizio	2	2	2	2
Spessore pareti, tetto e pavimento	30/30/40 mm	30/30/40 mm	30/30/40 mm	30/30/40 mm
Serbatoio dell'acqua fresca/serbatoio dell'acqua di scarico	100 l/90 l	100 l/90 l	100 l/90 l	100 l/90 l
Capacità della batteria	80 Ah (Gel)	80 Ah (Gel)	80 Ah (Gel)	80 Ah (Gel)
Frigorifero	97 l	97 l	97 l	97 l
Scatola del gas	2 x11 kg	2 x11 kg	2 x11 kg	2 x11 kg

Colorado TI | 75 kW (102 CV), 1,9 l TDI turbodiesel, cambio 5 marce

► Cinture di serie



Cellula

- Decorazione mobili in due colori "pero Wallis", e "acero Vermont"
- Mobili pensili con illuminazione integrata
- Luci lettura regolabili
- Pareti in VTR coibentate con polistirolo espanso e rivestimento interno in VTR (bloccaggio della diffusione di vapori)
- Tetto in VTR con schiuma PU e rivestimento interno in VTR (bloccaggio della diffusione di vapori)
- Pavimento sandwich con lamina inferiore in VTR e pannelli in polistirolo espanso
- Doppio pavimento (impianti inseriti nel doppio pavimento, isolato e riscaldato con aria di ricircolo, grande spazio di stivaggio)
- Stufa Trumatic C-4002
- Aria canalizzata nel doppio pavimento
- Cinture di sicurezza a 3 punti (nell'abitazione)
- Sportello di funzione
- Guardaroba illuminato
- Chiave unica per tutti gli sportelli
- Stoffa "Yellowstone" nella cellula (imbottitura abitazione/cuscini/tendine)
- Ombrello con sostegno nella cabina di guida

Cucina

- Cestelli portaoggetti scorrevoli in metallo
- Frigorifero Dometic 97 l
- Fornello 3 fuochi con accensione automatica

Toilette

- Lavello integrato
- Armadietto toilette con sportello scorrevole a saracinesca
- Doccia separata con porta pieghevole
- Specchio grande
- WC a cassetta "Thetford C-200"
- Rubinetti separati per lavandino e doccia

Rifornimento idrico

- Serbatoio acqua potabile coibentato e riscaldato 100 l
- Serbatoio acque grigie coibentato e riscaldato 90 l
- Valvola di scarico per serbatoio acque grigie riscaldato nel doppio pavimento
- Valvola di scarico acqua potabile all'interno
- Pompa acqua con presso stato

Impianti elettrici

- Apparecchiatura di controllo elettronica per sistema elettrico
- Centralina comandi elettronica multifunzione
- Caricabatteria automatico
- Batteria cellula al gel 80 Ah

Panoramica

- 75 kW (102 CV), 1,9 litri turbo-diesel, con cambio 5 marce
- Telaio ribassato AL-KO
- Airbag guida e passeggero
- Design per automobili con dinamico andamento delle linee
- Pareti in plastica rinforzata con fibra di vetro con piastre in polistirolo ed espanso rigido
- Tetto in plastica rinforzata con fibra di vetro con schiuma in PU e vetroresina anche all'interno
- Resistente all'inverno ai sensi della norma DIN EN 1646
- Sottofondo per tecnica di bordo e come ampliamento dello spazio di stivaggio
- Doccia separata con porta pieghevole

• = dotazione di serie

- = non fornibile

* Per motivi di sicurezza la "massa complessiva tecnicamente consentita a pieno carico" indicata nel certificato di proprietà non deve in alcun caso venire superata.

** Incl. 75 kg autista, refrigerante, olio, attrezzi, ruota di scorta, acqua potabile, bombole del gas, contenuto del boiler, 90% diesel.

*** Il peso complessivo consentito deve essere rispettato.

Allestimenti speciali tutti i modelli

aCodice	Allestimenti speciali	Davis	Ontario Mansardati	Ontario TI Profilati	Colorado Mansardati	Colorado TI Profilati	Peso in chilogrammi
Telaio							
2160	VW - 2,5 TDI - 96 kW (130 CV) - Motore cambio 6 marce	-	-	-	O	O	75
2165	VW - 2,5 TDI 128 kW (174 CV) Motore cambio 6 marce	-	-	-	O	O	80
2111	Fiat 96 kW (130 CV) Motore - supplemento di prezzo invece 100 CV	-	•/O	•	-	-	15
2112	Fiat 115 kW (160 CV) Motore - supplemento di prezzo invece 130 CV	-	O/-	O/-	-	-	65
2154	Airbag guida e passeggero	•	•	•	•	•	4
2561	Specchietto retrovisore esterno regolabile elettricamente e riscaldabile	•	O	O	•	•	4
2137	Cambio automatico per motore 130 CV e 174 CV (solo in combinazione con 2160 o 2165)	-	-	-	O	O	40
2251	Ruota di scorta – in funzione della pianta	•	O	O	O	O	45
2311	Autotelaio 40H invece di 35L in funzione della pianta (no On 580)	-	O/-	O	-	-	40
2710	Impianto di climatizzazione con filtro per le particelle	•	O	O	-	-	30
2732	Impianto di climatizzazione abitacolo autista VW T5 (regolazione manuale, con filtro per le particelle)	-	-	-	O	O	30
2837	Pacchetto comfort Fiat (impianto di climatizzazione abitacolo autista, Tempomat, specchio esterno elettrico, sedili regolabili in altezza con due braccioli ciascuno)	-	O	O	-	-	40
2834	Pacchetto comfort Volkswagen (Tempomat, chiusura centralizzata abitacolo autista, computer di bordo)	-	-	-	O	O	10
2404	Verniciatura bicolore bianco e blu laguna metallizzato	-	-	-	O	O	2
2403	Verniciatura bicolore bianco e rosso rubino	-	-	-	O	O	2
2407	Verniciatura dell'intera vettura in argento metallizzato	•	•	•	O	O	10
2409	Verniciatura dell'intera vettura in verde vivo metallizzato	-	-	-	O	O	10
2408	Verniciatura dell'intera vettura in beige frumento metallizzato	-	-	-	O	O	10
	Cerchioni in lega di metallo leggero per Volkswagen T5 (solo nell'ambito del pacchetto Dynamic)	-	-	-	O	O	-
2822	Paraurti – verniciato color argento	•	•	•	-	-	-
2571	Tempomat per carrello Fiat (nel telaio dell'abitacolo pacchetto comfort Fiat - 2837)	-	O	O	-	-	1
2573	Tempomat per VW T5	-	-	-	O	O	1
	Tyre Fit (mastice pneumatici e compressore)	-	•	•	•	•	-
2833	Pacchetto inverno (fari antinebbia, riscaldamento più potente Truma C6002EH, riscaldamento dei sedili della cabina di guida)	-	-	-	O	O	5
2752	Riscaldamento supplementare (riscaldatore aggiuntivo – no riscaldamento autonomo)	-	-	-	O	O	4

Codice	Allestimenti speciali	Davis	Ontario Mansardati	Ontario TI Profilati	Colorado Mansardati	Colorado TI Profilati	Peso in chilogrammi
Cabina							
3857	Pacchetto design per cabina di guida (cruscotto e porte)	O	O	O	O	O	1
2831	Pacchetto "Dynamic" 1 (96 kW/130 CV) motore, cerchi in metallo leggero, impianto di climatizzazione, cabina di guida, sistema di navigazione con telecamera per retromarcia, pacchetto design cabina di guida, 2 x altoparlanti abitazione)	-	-	-	O	O	117
2832	Pacchetto "Dynamic" 2 (128 kW/174 CV) motore, cerchi in metallo leggero, impianto di climatizzazione, climatizzazione, cabina di guida, sistema di navigazione con telecamera per retromarcia, pacchetto design cabina di guida, 2 x altoparlanti abitazione)	-	-	-	O	O	112
3671	Moquette cabina di guida	•	O	O	O	O	3
3811	Estintore	O	O	O	O	O	4
3260	Sistema di navigazione con DVD, TMC, radio con CD e telecamera i integrata per la retromarcia	-	O	O	O	O	9
3227	Radio con CD nella cabina di guida (inclusa predisposizione per autoradi)	•	O	O	O	O	4
3211	Preparazione radio con antenna multifunzionale (per radio, navigazione GCV e telefonia GSM) e altoparlanti nell'abitacolo autista	-	O	O	-	-	1
3311	Telecamera di retromarcia (a colori) con monitor a colori TFT	-	O	O	O	O	6
3530	Sedili cabina di guida in tessuto „Yellowstone“	-	O	•	O	O	3
3661	Tenda divisoria termica che separa dalla cellula abitativa	-	O	-	-	-	4
3613	Tenda di separazione dalla cabina di guida per l'inverno (isolamento cabina di guida tutt'attorno)	-	O	O	O	O	5
3611	Tappetini isolanti per l'inverno nella cabina di guida, vetri all'interno	O	-	-	O	O	2
Cellula							
7319	Impianto di allarme, controllo ad ultrasuoni, immobilizzatore sirena e sensore gas, con telecomando incl. bloccaggio porta	-	-	-	O	O	5
5511	Finestra mansarda a sinistra	-	O	-	•	-	4
5124	Gancio di traino (amovibile)	-	-	-	O	O	30
5122	Gancio di traino Fiat	O	O	O	-	-	35
5411	Illuminazione esterna	-	O	O	O	O	1
7237	Forno con grill in combinazione con frigorifero da 175 l con AES e cappa di aspirazione	-	O/-	O/-	-	-	38
7322	Batteria 2. Batteria 105 Ah (incl. alimentatore da 16 A) - supplemento di prezzo	-	O	O	-	-	24
7325	2a batteria (batteria al gel 80 Ah) incl. caricabatteria maggiorato (20 A)	-	-	-	O	O	20
5220	Scaletta posteriore per salire sul tetto	-	O	O	-	-	8

• = dotazione di serie

O = Accessori a pagamento

- = non fornibile

Allestimenti speciali tutti i modelli

Codice	Allestimenti speciali	Davis	Ontario	Ontario TI	Colorado	Colorado TI	Peso in chilogrammi
		Mansardati	Profilati	Mansardati	Profilati		
5321	Scaletta posteriore per salire sul tetto	-	-	-	O	O	5
5324	Set portapacchi tetto	-	O	O	O	O	7
5535	Oblò con leva „Heki“	-	O	O	O	O	23
5534	Oblò con leva „Heki“ elettrico	-	O	O	O	O	23
5532	Oblò con ventilatore elettrico e termostato, 12 V	-	O	O	O	O	3
7230	Cappa di aspirazione, cucina	-	O	O	O	O	3
7623	Pedana doccia	•	-	-	O	O	1
5145	Portabici, allungabile per 2 biciclette (non in combinazione con 5124)	-	-	-	O	O	33
5149	Portabici per 4 biciclette (non in combinazione con 5124)	-	-	-	O	O	34
5144	Sostegno per 2 biciclette - Installazione nel garage posteriore - in funzione della pianta	-	O/-	O/-	-	-	8
5141	Portabici per 2 biciclette (max. 30 kg)	O	O	O	-	-	6
5142	Portabici per 4 biciclette (max. 60 kg)	-	O	O	-	-	7
7516	Impianto a gas SecuMotion comfort	-	O	O	-	-	1
6668	Divano posteriore invece di letto fisso	-	-	-	O/-	O/-	-
7229	Riscaldamento C6002 EH invece di C4002	-	O	O	O	O	5
6669	Letto a castello (1000 mm) invece di letto fisso (650 mm)	-	-	-	O/-	O/-	4
7211	Impianto di climatizzazione 230 V (Installazione sul tetto)	-	O	O	O	O	40
5111	Supporti comfort dietro	-	O	O	O	O	21
7237	Frigorifero da 175 l con AES in combinazione con forno con grill e cappa di aspirazione	-	O/-	O/-	-	-	38
3215	2 Altoparlanti nell'abitacolo	•	O	O	O	O	4
5241	Veranda 3 m	-	O/-	O/-	O/-	O/-	27
5247	Veranda 3,2 m	O/-	-	-	-	-	28
5242	Veranda 3,5 m	-	O/-	O/-	O/-	O/-	29
5248	Veranda 3,7 m	O/-	-	-	-	-	32
5243	Veranda 4 m	-	O/-	O/-	-	-	36
5244	Veranda 4,5 m	-	O/-	O/-	-	-	44
5151	Supporto per motociclette - in funzione del modello	-	O/-	O/-	-	-	50
5153	Portamotorino, portata massima 120 kg incl. due guide per bicicletta (non in combinazione con 5124)	-	-	-	O	O	40
5576	Zanzariera per la porta d'ingresso	-	O	O	O	O	5
6651	Sportello per surf nel retro (sistemazione nel doppio fondo - in funzione delle dimensioni e della pianta)	-	O/-	O/-	O/-	O/-	3
6656	Sportello di servizio: porta garage in aggiunta (a sinistra) in funzione della pianta	-	O/-	O/-	-	-	-
6321	Cinture di sicurezza e poggiatesta in direzione opposta a quella di marcia (telaio cintura estraibile con cintura 2x2 punti)	-	O/-	O/-	-	-	2

Codice	Allestimenti speciali	Davis	Ontario	Ontario TI	Colorado	Colorado TI	Peso in chilogrammi
		Mansardati	Profilati	Mansardati	Profilati		
6323	Snella parte posteriore (nella direzione di marcia)	-	O/-	-	-	-	2
7271	Impianto solare 1 x 75 Watt regolato	-	O/-	O/-	O/-	O/-	24
7311	Presa supplementare 12 V	-	O	O	O	O	1
7312	Presa supplementare 230 V	-	O	O	O	O	1
3815	Cassaforte	O	O	O	O	O	2
7651	Serbatoio dell'acqua - In aggiunta Serbatoio dell'acqua fresca 120 l - in funzione della pianta	-	O/-	O/-	-	-	130

Combinazione di stoffe

6143	Pelle - combinazione Alcantara „Air“, Cognac (Abitazione e cabina)	-	-	-	O	O	6
6142	Pelle - combinazione Alcantara „Air“, Sanara-beige (Abitazione e cabina)	-	-	-	O	O	6
6141	Pelle - combinazione Alcantara „Air“, in nero (Abitazione e cabina)	-	O	O	O	O	6
6903	Stoffa "Yellowstone" nella cellula (imbottitura abitazione/cuscini/tendine)	-	•	•	•	•	2
6907	Abitazione e cabina "Lagano" (imbottitura cabina e abitazione/cuscini/tendine)	•	O	O	O	O	2
6901	Abitazione e cabina "Trebano" (imbottitura cabina e abitazione/cuscini/tendine)	-	O	O	O	O	2
6902	Abitazione e cabina "Vulcano" in nanotecnologia (imbottitura cabina e abitazione/cuscini/tendine)	-	O	O	O	O	2
6273	Moquette nella cellula abitativa	•	O	O	O	O	5
7625	Ventilazione toilette (SOG)	-	O	O	O/-	O	2
6531	Tenda divisoria Mansardati	-	-	-	O	-	1
6532	Tenda divisoria per il letto posteriore	-	O/-	O/-	O/-	O	1

Impianto TV

3441	Schermo piatto 15", TFT, 12V (solo in combinazione con 3446)	-	O	O	-	-	9
3447	Schermo piatto 15", TFT con carrello per schermo piatto estraibile dal pensile (incl. predisposizione per TV)	-	-	-	O	O	9
3445	Schermo piatto 15", TFT con guida per estrazione schermo piatto nella calotta (incl. predisposizione per TV)	-	-	-	-	O	9
3426	Antenna SAT completamente automatica (digitale) con common interface	-	O	O	O	O	15
3446	Predisposizione per TV con prese da 230 e 12 Volt + cavo di antenna e supporto schermo piatto	-	O	O	-	-	3

• = dotazione di serie

O = Accessori a pagamento

- = non fornibile

Allestimenti speciali tutti i modelli

Codice	Allestimenti speciali	Davis	Ontario	Ontario TI	Colorado	Colorado TI	Peso in chilogrammi
			Mansardati	Profilati	Mansardati	Profilati	
3423	Antenna satellitare manuale (con albero snodato e receiver digitale)	-	O	O	O	O	12
5416	Kit alimentazioni (contiene cavo di corrente con adattatore, Tubo flessibile di scarico delle acque grigie, tubo flessibile per l'acqua potabile)	-	-	-	O	O	5
7221	Nel Colorado solo in combinazione con riscaldatore - 2752	-	O	O	O	O	13
6200	Letto aggiuntivo (trasformazione del divano) - in funzione della pianta	-	-	O	-	O/-	6
Consegna / Varie riguardanti consegne nazionali e all'estero							
9009	Ispezione per la consegna e il trasferimento di proprietà	O	O	O	O	O	-
9011	Ispezione per la consegna e il trasferimento di proprietà	-	-	-	O	O	-

• = dotazione di serie

O = Accessori a pagamento

- = non fornibile

L'installazione di elementi supplementari quali per es. box portabagagli sul tetto, porta-motociclette, climatizzatori, marquise o portabici nella vettura dotata di cellula abitativa potrebbe avere come conseguenza una modifica delle caratteristiche del veicolo stesso. Inoltre a seguito dell'installazione di attrezzature speciali aumenta il peso a vuoto. Siete pregati anche di rispettare il carico assiale consentito e il carico aggiuntivo rimanente consentito. Nella combinazione di più componenti accessori sul tetto del veicolo si devono rispettare il carico massimo complessivo ammissibile e lo spazio a disposizione.

La Karmann-Mobil Vertriebs GmbH declinano ogni responsabilità per eventuali conseguenze negative che potrebbero derivare dall'installazione delle suddette apparecchiature supplementari nel veicolo in caso non si trattasse di pezzi originali KARMANN-MOBIL o nel caso in cui questi

ultimi non venissero installati e/o fissati secondo le direttive della KARMANN-MOBIL.

Nell'indicazione di dimensioni e pesi ci riserviamo una differenza del \pm 5%. Le indicazioni relative al volume di fornitura, all'aspetto, alle prestazioni, alle dimensioni e ai pesi dei veicoli corrispondono alle conoscenze a disposizione al momento della stampa.

Tra questo momento e quello dell'acquisto del veicolo esse possono cambiare. Il Vostro rivenditore Vi informerà volentieri riguardo ad eventuali modifiche.

Utilizzo di illustrazioni di www.pixelio.de

Edizione agosto 2007

KARMANN-MOBIL Vertriebs GmbH

Kreuznacher Straße 78

D-55576 Sprendlingen

Telefono: +49 (0) 6701-203 800

Fax: +49 (0) 6701-203 869

www.karmann-mobil.de