

Nuestro momento
KARMANN-MOBIL



DATOS TÉCNICOS Y EQUIPAMIENTO 2018 | 2019



EQUIPAMIENTO DE SERIE

	Danny	Davis	Dexter	Dexter con techo alto y camas elevables
VEHÍCULO BASE	Fiat Talento	S	–	–
	Fiat Ducato	–	S	S (excepto DE 560)
	Ford Transit	–	–	S (solo DE 560)
	EURO 6 con filtro de partículas	S	S	S
	Airbag del conductor	S	S	S
	Airbag del acompañante	–	–	S (solo DE 560)
	ABS	S	S	S
	ESP incl. tracción + descenso de pendientes	S	S	S
	Aire acondicionado manual	–	–	S (solo DE 560)
	Tempomat	–	–	S (solo DE 560)
	Preinstalación de radio + radio	–	–	S (solo DE 560)
	Asientos Captain-Chair con reposabrazos	–	–	S (solo DE 560)
	Dirección asistida	S	S	S
	Faros con regulador de altura	S	S	S
	Inmovilizador	S	S	S
	Sistema de cinturones de seguridad de 3 puntos	S	S	S
	Elevalunas eléctrico delante	S	S	S
	Retrovisores exteriores con regulación eléctrica y calefactados	–	–	S (solo DE 560)
	Cierre centralizado con mando a distancia	S	S	S
	Embellecedores de rueda (Tapabujes en Danny)	S	–	S (solo DE 560)
	Set para averías Fix and go	S	S	–
	Rueda de repuesto	–	–	S
	Asientos de la cabina en el material del tapizado	S	–	S
	Alfombra para la cabina de conducción	–	–	S
	Luces antiniebla	–	–	S (solo DE 560)
	Parachoques delante en el color del vehículo	–	–	S (solo DE 560)
	Parachoques delante negro (chasis Maxi)	S	S	S
	Parachoques detrás negro (chasis Maxi)	S	S	S
	Ordenador de a bordo	S	–	–
	Volante de cuero	S	S	S
	Portón trasero con limpiaparabrisas y luna trasera calefactada	S	–	–
CARROCERÍA	Aislamiento de la cabina probado para invierno según la norma DIN EN 1646-1	–	S	–
	Aislamiento de paredes y techo sin puentes térmicos, de espuma PE	–	S	S
	Techo alto, aislado	–	–	–
	Color exterior blanco moderno	S	S	S
	Ventanas en la carrocería, con palancas de cierre rápido	–	S	–
	Ventanas con marco aisladas	–	–	S
	Iluminación exterior	–	S	S
	Escalón eléctrico	–	S	S
	Claraboya 400 x 400 mm, con oscurecedor y mosquitera (ud.)	–	2	–
	Midi Heki (ud.)	–	–	1
	Mini Heki (ud.)	–	–	2 (DE 540: 1)
Techo elevable, mecánico	S	–	–	
Ventanas laterales tintadas (verde) en la 2ª fila	S	–	–	
COCINA	Frigorífico, 80 litros	–	S	–
	Frigorífico, compresor, 80 litros	–	–	S
	Frigorífico, 109 litros (AES,SES)	–	–	–
	Frigorífico, 140 litros (AES,SES)	–	–	–
	Frigorífico, compresor, 41 litros	S	–	–
	Placa de 2 fuegos con tapa	S	S	S

S = equipamiento de serie | O = equipamiento especial con recargo | – = no es posible

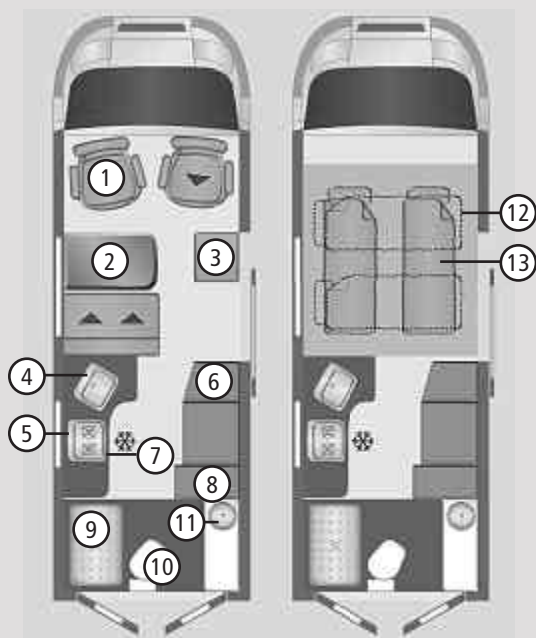
	Danny	Davis	Dexter	Dexter con techo alto y camas elevables
Mandos del gas centrados	S	S	S	S
Encimera con fregadero integrado	S	S	S	S
BAÑO				
Sala de baño y ducha integrada	S (530)	S	S	S (solo DE 625)
Sala de baño con ducha separada	–	–	–	S (excepto DE 625)
Ventana de la sala de baño	–	S (excepto DA 540)	S (excepto DE 560)	S (excepto DE 625)
Cubierta del plato de ducha con rejilla	–	S	S	S
Baño confort con superficie útil variable	–	S (solo DA 600)	–	–
WC de cassette	S (530)	S	S	S
Inodoro portátil	S (490)	–	–	–
Ducha exterior	S	–	–	–
SALA				
Tapicería de serie Roma	–	S	–	–
Tapicería de serie Starla	–	–	S	S
Colchón de espuma en cama elevable	–	–	–	S (excepto DE 625)
Colchón de espuma con somier de madera	–	–	–	S (excepto DE 550 + DE 595)
Posibilidad de convertir el grupo de asientos en cama	S	–	S (excepto DE 600)	–
Cama elevable	–	–	–	– S (excepto DE 625)
Iluminación ambiental	–	–	–	S
Extensión de mesa	–	S	S	S
Cortina térmica para la luna delantera y las puertas traseras	S	–	–	–
INSTALACIÓN				
Calefacción Combi 4 (gas)	–	S	–	–
Calefacción Combi 6 (gas)	–	–	S	S
Suministro de agua caliente con grifo mezclador monomando	S	S	S	S
Tuberías de agua aisladas	–	S	S	S
Bomba de presión para agua	S	S	S	S
Depósito de aguas residuales aislado y calefactado	–	S	–	–
Depósito de aguas residuales calefactado	S	–	S	S
SUMINISTRO ELÉCTRICO				
Batería del habitáculo	S	S	S	S
Desconector para la batería de arranque y auxiliar	S	S	S	S
Cargador automático eléctrico para la batería del vehículo y auxiliar	S	S	S	S
Toma exterior CEE para 230 V con fusible automático	S	S	S	S
Interruptor diferencial	S	S	S	S
Panel de control de a bordo con indicación de todas las funciones importantes	S	S	S	S
Enchufes de 230V (uds.)	1	1	1	1
Enchufes de 12V (uds.)	1	1	1	1
Entrada USB	1	1	1	1

¡EQUIPAMIENTO TODO INCLUIDO DE SERIE PARA DEXTER Y DAVIS! *

- Motor de 130 CV
- Luces antiniebla
- Sistema oscurecedor para la cabina
- Portabicicletas doble
- Toldo
- Puerta con rejilla
- Mosquitera
- Depósito diésel de 120 l
- Aire acondicionado en la cabina
- Retrovisor exterior eléctrico
- Reposabrazos en los asientos de la cabina
- Preinstalación de radio con altavoces
- Airbag para acompañante
- Tempomat
- Parachoques frontal pintado
- Parrilla del radiador en negro brillante
- Faros con marco negro
- Luz de conducción diurna LED FIAT
- Salpicadero con aros cromados
- Embellecedores de rueda

* no para DE 560 y Danny

GUÍA DE ORIENTACIÓN:



- ① Asientos del conductor y del acompañante, giratorios
- ② Grupo de asientos
- ③ Asiento auxiliar
- ④ Fregadero
- ⑤ Placa de cocina de 2 fuegos
- ⑥ Armario
- ⑦ Frigorífico
- ⑧ Armario
- ⑨ Ducha
- ⑩ Inodoro
- ⑪ Lavabo
- ⑫ Cama elevable
- ⑬ Grupo de asientos convertible en cama

DATOS TÉCNICOS MODELOS CON TECHO ELEVABLE / TRACCIÓN INTEGRAL

Modelos con techo elevable hasta 5,50 m

Modelos con tracción integral hasta los 6m



Danny 490

Danny 530

Dexter 560 4 x 4

	Fiat Talento 1.6 DCI (120 CV)	Fiat Talento 1.6 DCI (120 CV)	Ford Transit 2,0 litros 96 kW (130 CV)	
VEHÍCULO BASE	Vehículo base	Fiat Talento 1.6 DCI (120 CV)	Ford Transit 2,0 litros 96 kW (130 CV)	
	Masa máx. téc. perm.*	2.940 kg	3.000 kg	3.500 kg
	Masa en orden de marcha**	2.429 kg	2.511 kg	3.139 kg
	Peso máx. adm. a remolcar	4.900 kg	4.900 kg	5.500 kg
	Carga remolcada adm. (frenado)***	2.000 kg	2.000 kg	2.000 kg
MEDIDAS	Longitud total	4.990 mm	5.399 mm	5.980 mm
	Anchura total	1.960 mm	1.960 mm	2.059 mm
	Altura total	2.060 mm	2.060 mm	2.740 mm
	Anchura interior	1.640 mm	1.640 mm	1.870 mm
	Altura libre de techo	1.390 / 1.800 mm	1.390 / 1.800 mm	1.970 mm
	Distancia entre ejes	3.098 mm	3.498 mm	3.750 mm
	Neumáticos de serie	205/65 R16	205/65 R16	215/70 R15
	Grupo de asientos delante	-	-	950 x 1.000 mm
	Grupo de asientos convertible en cama	1.860 x 1.220 mm	1.840 x 1.328 mm	1.723 x 1.077 mm
	Cama superior	1.860 x 1.310 mm	1.998 x 1.210 mm	1.870 x 1.350 mm
	Sofá, asiento individual, banco lateral	-	-	500 x 400 mm
	Plazas dormitorio	4	4	3
Número de personas permitido con cinturón de 3 puntos	4	4 (5)	4	
INSTALACIÓN	Capacidad de agua fresca total	55 l	68 l	100 l
	Capacidad de aguas residuales	43 l	59 l	100 l
	Cartucho de gas	1 x 2,75 kg	1 x 6 kg	2 x 5 kg
	Capacidad de la batería	1 x 75 Ah	1 x 75 Ah	1 x 75 Ah
	Cargador	17 A	17 A	17 A

* La „masa máxima técnicamente permisible para el vehículo cargado”, indicada en el permiso de circulación, no puede ser sobrepasado en ningún caso por razones de seguridad.

** Masa en orden de marcha según el reglamento (UE) núm. 1230/2012: Vehículo con equipamiento estándar según datos del fabricante, incluido conductor (75 kg), tanque de combustible, de agua y de gas (bombona de aluminio de 5 kg) al 90%, sin equipamiento especial

*** Es obligatorio respetar el peso máximo a remolcar permitido.

DATOS TÉCNICOS MODELOS CON CAMAS DOBLES HASTA 6 M

Modelos con camas dobles hasta 5,50 m



Dexter 540

Davis 540

Modelos con camas dobles hasta 6 m



Dexter 560

Dexter 580

Davis 590

- VEHÍCULO BASE -		Dexter 540	Davis 540	Dexter 560	Dexter 580	Davis 590
Vehículo base		Fiat Ducato 33, 2,0 litros 96 kW (130 CV)	Fiat Ducato 33, 2,0 litros 96 kW (130 CV)	Ford Transit, 2,0 litros 96 kW (130 CV)	Fiat Ducato 33 // 35H, 2,0 litros 96 kW (130 CV)	Fiat Ducato 33 // 35H, 2,0 litros 96 kW (130 CV)
Masa máx. téc. perm.*		3.300 kg	3.300 kg	3.500 kg	3.500 kg	3.300 // 3.500 kg
Masa en orden de marcha**		2.940 kg	2.940 kg	2.981 kg	2.896 kg	3.070 kg
Peso máx. adm. a remolcar		5.800 kg	5.800 kg	5.500 kg	6.000 // 6.500 kg*****	6.000 // 6.500 kg*****
Carga remolcada adm. (frenado)***		2.500 kg	2.500 kg	2.000 kg	2.500 // 3.000 kg*****	2.500 // 3.000 kg*****
- MEDIDAS -						
Longitud total		5.420 mm	5.420 mm	5.980 mm	5.990 mm	5.995 mm
Anchura total		2.050 mm	2.050 mm	2.059 mm	2.050 mm	2.050 mm
Altura total		2.570 mm	2.610 mm	2.740 mm	2.570 mm	2.610 mm
Anchura interior		1.860 mm	1.860 mm	1.870 mm	1.940 mm	1.860 mm
Altura libre de techo		1.890 mm	1.890 mm	2.040 mm	1.890 mm	1.890 mm
Distancia entre ejes		3.450 mm	3.450 mm	3.750 mm	4.035 mm	4.035 mm
Neumáticos de serie		215/70 R15	215/70 R15C	215/70 R15	215/70 R15 // 225/75 R16C*****	215/70 R15 // 225/75 R16C*****
Grupo de asientos delante		950 x 1.000 mm	-	950 x 1.000 mm	950 x 1.000 mm	-
Grupo de asientos convertible en cama		1.835 x 1.070 mm	-	1.723 x 1.077 mm	1.800 x 1.020 mm	-
Cama trasera		1.900 x 1.330 mm	1.900 x 1.330 mm	1.870 x 1.350 mm	1.900 x 1.320 mm	1.900 x 1.440 mm
Sofá, asiento individual, banco lateral		-	-	500 x 400 mm	500 x 400 mm	-
Plazas dormitorio		2 (3)	2	3 (4)	3/5****	2 (3) / 5****
Número de personas permitido con cinturón de 3 puntos		4	4	4 (5)	4	4
- INSTALACIÓN -						
Capacidad de agua fresca total		100 l	100 l	100 l	100 l	100 l
Capacidad de aguas residuales		90 l	90 l	100 l	100 l	90 l
Cofre de gas		2 x 5 kg	2 x 5 kg	2 x 5 kg	2 x 5 kg	2 x 5 kg
Capacidad de la batería		1 x 75 Ah	1 x 98 Ah	1 x 75 Ah	1 x 75 Ah	1 x 98 Ah
Cargador		17 A	15 A	17 A	17 A	15 A

* La „masa máxima técnicamente permisible para el vehículo cargado“, indicada en el permiso de circulación, no puede ser sobrepasado en ningún caso por razones de seguridad.

** Masa en orden de marcha según el reglamento (UE) núm. 1230/2012: Vehículo con equipamiento estándar según datos del fabricante, incluido conductor (75 kg), tanque de combustible, de agua y de gas (bombona de aluminio de 5 kg) al 90%, sin equipamiento especial

*** Es obligatorio respetar el peso máximo a remolcar permitido.

**** Opcional con litera en la parte trasera (extraíble)

***** Con chasis 35 H (opción)

DATOS TÉCNICOS MODELOS CON CAMAS INDIVIDUALES HASTA 6,50 M

Modelos con camas individuales hasta 6 m



Modelos con camas individuales hasta 6,50 m



Dexter 600

Davis 600

Davis 620

Dexter 625

	Dexter 600	Davis 600	Davis 620	Dexter 625
VEHÍCULO BASE	Vehículo base	Fiat Ducato 33 // 35H, 2,0 litros 96 kW (130 CV)	Fiat Ducato 33 // 35H, 2,0 litros 96 kW (130 CV)	Fiat Ducato 35L // 35H, 2,0 litros 96 kW (130 CV)
	Masa máx. téc. perm.*	3.500 kg	3.300 // 3.500 kg	3.500 kg
	Masa en orden de marcha**	2.898 kg	3.105 kg	3.195 kg
	Peso máx. adm. a remolcar	6.000 // 6.500 kg****	6.000 // 6.500 kg****	6.000 // 6.500 kg****
	Carga remolcada adm. (frenado)***	2.500 // 3.000 kg****	2.500 // 3.000 kg****	2.500 // 3.000 kg****
MEDIDAS	Longitud total	5.990 mm	5.995 mm	6.360 mm
	Anchura total	2.050 mm	2.050 mm	2.050 mm
	Altura total	2.570 mm	2.610 mm	2.610 mm
	Anchura interior	1.940 mm	1.860 mm	1.860 mm
	Altura libre de techo	1.890 mm	1.890 mm	1.890 mm
	Distancia entre ejes	4.035 mm	4.035 mm	4.035 mm
	Neumáticos de serie	215/70 R15	215/70 R15 // 225/75 R16C****	215/70 R15 // 225/75 R16C****
	Grupo de asientos delante	-	-	-
	Grupo de asientos convertible en cama	-	-	-
	Cama trasera	1.960 x 1.030 mm 1.900 x 930 mm	1.740 x 750 mm 1.900 x 780 mm	1.900 x 800 mm 1.950 x 800 mm
Plazas dormitorio	2	2/3 (Option)	2/3 (Option)	
Número de personas permitido con cinturón de 3 puntos	2	4	4	
INSTALACIÓN	Capacidad de agua fresca total	100 l	100 l	100 l
	Capacidad de aguas residuales	100 l	90 l	90 l
	Cofre de gas	2 x 5 kg	2 x 5 kg	2 x 5 kg
	Capacidad de la batería	1 x 75 Ah	1 x 98 Ah	1 x 98 Ah
	Cargador	17 A	15 A	15 A

* La „masa máxima técnicamente permisible para el vehículo cargado”, indicada en el permiso de circulación, no puede ser sobrepasado en ningún caso por razones de seguridad.

** Masa en orden de marcha según el reglamento (UE) núm. 1230/2012: Vehículo con equipamiento estándar según datos del fabricante, incluido conductor (75 kg), tanque de combustible, de agua y de gas (bombona de aluminio de 5 kg) al 90%, sin equipamiento especial

*** Es obligatorio respetar el peso máximo a remolcar permitido.

**** Con chasis 35 H (opción)

DATOS TÉCNICOS MODELOS CON TECHO ALTO Y CAMAS ELEVABLES HASTA 6 M



Dexter 550



Dexter 555



Dexter 595

	Dexter 550	Dexter 555	Dexter 595	
- VEHÍCULO BASE -	Vehículo base	Fiat Ducato 33, 2,0 litros 96 kW (130 CV)	Fiat Ducato 33 // 35H, 2,0 litros 96 kW (130 CV)	
	Masa máx. téc. perm.*	3.500 kg	3.500 kg	3.500 kg
	Masa en orden de marcha**	3.025 kg	3.149 kg	3.077 kg
	Peso máx. adm. a remolcar	5.800 kg	6.000 // 6.500 kg****	6.000 // 6.500 kg****
	Carga remolcada adm. (frenado)***	2.500 kg	2.500 // 3.000 kg****	2.500 // 3.000 kg****
- MEDIDAS -	Longitud total	5.480 mm	5.990 mm	5.990 mm
	Anchura total	2.050 mm	2.050 mm	2.050 mm
	Altura total	2.780 mm	2.880 mm	2.880 mm
	Anchura interior	1.940 mm	1.940 mm	1.940 mm
	Altura libre de techo	1.950 mm	1.850 - 2.100 mm	1.850 - 2.100 mm
	Distancia entre ejes	3.450 mm	4.035 mm	4.035 mm
	Neumáticos de serie	215/70 R15	215/70 R15 // 225/75 R16C****	215/70 R15 // 225/75 R16C****
	Grupo de asientos delante	1.200 x 1.300 mm	950 x 1.150 mm	950 x 1.150 mm
	Grupo de asientos convertible en cama	1.900 x 1.220 mm	1.970 x 1.320 mm	1.875 x 1.210 mm
	Cama trasera	-	1.940 x 1.340 mm	-
	Cama delantera / cama elevable	1.920 x 1.550 mm	1.970 x 1.210 mm	1.900 x 1.300 mm
	Sofá, asiento individual, banco lateral	-	730 x 450 mm	730 x 450 mm
	Plazas dormitorio	4	6	4
Número de personas permitido con cinturón de 3 puntos	4	4 (5)	4 (5)*****	
- INSTALACIÓN -	Capacidad de agua fresca total	100 l	100 l	100 l
	Capacidad de aguas residuales	100 l	100 l	100 l
	Cofre de gas	1 x 11 kg	2 x 5 kg	2 x 5 kg
	Capacidad de la batería	2 x 75 Ah	2 x 75 Ah	2 x 75 Ah
	Cargador	17 A	17 A	17 A

* La „masa máxima técnicamente permisible para el vehículo cargado“, indicada en el permiso de circulación, no puede ser sobrepasado en ningún caso por razones de seguridad.

** Masa en orden de marcha según el reglamento (UE) núm. 1230/2012: Vehículo con equipamiento estándar según datos del fabricante, incluido conductor (75 kg), tanque de combustible, de agua y de gas (bombona de aluminio de 5 kg) al 90%, sin equipamiento especial

*** Es obligatorio respetar el peso máximo a remolcar permitido.

**** Con chasis 35 H (opción)

***** No en combinación con motor de 180 CV

EQUIPAMIENTO ESPECIAL

		Modelos con techo elevable		Modelos con tracción integral	Modelos con camas dobles				Modelos con camas individuales				Modelos con techo alto y camas elevables			Peso en kg	Precio en €	
		DAN 490	DAN 530	DEX 560 4x4	DEX 540	DAV 540	DEX 560	DEX 580	DAV 590	DEX 600	DAV 600	DAV 620	DEX 625	DEX 550	DEX 555			DEX 595
PAQUETE COMPLETO	3222	Paquete Media 1	0	0	-	0	0	-	0	0	0	0	0	0	0	0	3,0	790,00
	3224	Paquete Media 2	0	0	-	0	0	-	0	0	0	0	0	0	0	0	3,0	990,00
	3229	Paquete Media 3	0	0	-	0	0	-	0	0	0	0	0	0	0	0	3,0	1.390,00
	2836	Paquete confort de seguridad	0	0	-	-	-	-	-	-	-	-	-	-	-	-	3,0	690,00
	2854	Paquete de automoción	0	0	-	-	-	-	-	-	-	-	-	-	-	-	10,0	1.190,00
	2853	Paquete confort de viaje	0	0	-	-	-	-	-	-	-	-	-	-	-	-	9,0	1.990,00
	2852	Paquete Style (Danny)	0	0	-	-	-	-	-	-	-	-	-	-	-	-	3,0	990,00
	4508	Paquete Holiday	0	0	-	-	-	-	-	-	-	-	-	-	-	-	90,0	3.190,00
	4509	Paquete Lifestyle	-	-	-	-	0	-	-	0	0	-	-	-	-	-	5,0	1.490,00
	3231	Ford Paquete Media 1	-	-	0	-	-	0	-	-	-	-	-	-	-	-	3,0	1.990,00
3232	Ford Paquete Media 2	-	-	0	-	-	0	-	-	-	-	-	-	-	-	3,0	3.190,00	
PAC 2	Paquete Arctic con calefacción de gas	-	-	-	-	0	-	-	0	-	0	-	-	-	-	10,0	1.190,00	
PAC 3	Paquete Arctic con calefacción diesel	-	-	-	-	0	-	-	0	-	0	-	-	-	-	10,0	1.190,00	
CHASIS	2130	Cambio automático Fiat	-	-	-	0	0	-	0	0	0	0	0	0	0	0	17,0	1.990,00
	2137	Cambio automático Ford	-	-	-	-	-	0	-	-	-	-	-	-	-	-	45,0	1.990,00
	2315	Chasis - 35 H (neumáticos de 16", carga remolcada hasta 3.000 kg) no con parachoques pintado	-	-	-	-	-	-	0	0	0	0	0	0	0	0	40,0	990,00
	2583	Acceso sin llave y arranque con Keycard (a partir del motor de 125 CV)	0	0	-	-	-	-	-	-	-	-	-	-	-	-	0,0	390,00
	2592	Aparcamiento asistido (sensor de marcha atrás)	-	-	-	0	0	-	0	0	0	0	0	0	0	0	1,0	390,00
2714	Climatizador para Fiat	-	-	-	0	0	-	0	0	0	0	0	0	0	0	0,0	490,00	
DISEÑO EXTERIOR	PINTURA																	
	2407	Pintura „Silber Metallic“	0	0	0	0	0	0	0	0	0	0	0	-	0	0	0,0	690,00
	2409	Pintura „Iron Grey Metallic“	-	-	0	0	0	0	0	0	0	0	0	-	0	0	0,0	690,00
	2410	Pintura „White“	S	S	S	S	S	S	S	S	S	S	S	S	S	S	0,0	0,00
	2420	Pintura „Dark Red Metallic“	-	-	-	0	0	-	0	0	0	0	0	-	0	0	0,0	690,00
	2421	Pintura „Black Metallic“	-	-	0	0	0	0	0	0	0	0	0	-	0	0	0,0	690,00
	2424	Pintura „Iceblue Metallic“	-	-	-	0	0	-	0	0	0	0	0	-	0	0	0,0	690,00
	2425	Pintura „Champagner Metallic“	0	0	-	0	0	-	0	0	0	0	0	-	0	0	0,0	690,00
	2427	Pintura „Brown Brisbane Metallic“	-	-	0	-	-	0	-	-	-	-	-	-	-	-	0,0	690,00
	2428	Pintura „Blue Impact Metallic“	-	-	0	-	-	0	-	-	-	-	-	-	-	-	0,0	690,00
2429	Pintura „Racing Green Metallic“	0	0	-	-	-	-	-	-	-	-	-	-	-	-	0,0	690,00	
2430	Pintura „Atlantic Blue Metallic“	0	0	-	-	-	-	-	-	-	-	-	-	-	-	0,0	690,00	
LLANTAS	2220	Llantas de aluminio 15" para Ducato 15" 33 / 35L	-	-	-	0	0	-	0	0	-	-	0	0	0	4,0	990,00	
	2223	Llantas de aluminio 16" para Ducato solo 35L/35H, Ford	-	-	0	-	-	0	0	0	0	0	-	0	0	4,0	990,00	
	2228	Llantas de aluminio 17" para Talento	0	0	-	-	-	-	-	-	-	-	-	-	-	4,0	990,00	

	Modelos con techo elevable		Modelos con tracción integral	Modelos con camas dobles					Modelos con camas individuales				Modelos con techo alto y camas elevables			Peso en kg	Precio en €	
	DAN 490	DAN 530	DEX 560 4x4	DEX 540	DAV 540	DEX 560	DEX 580	DAV 590	DEX 600	DAV 600	DAV 620	DEX 625	DEX 550	DEX 555	DEX 595			
EXTERIOR																		
5122	Enganche para remolque Fiat (Para Davis, montaje en el concesionario)		0	0	0	0	0	0	0	0	0	0	0	0	0	0	35,0	1.390,00
5127	Enganche para remolque Ford		-	-	0	-	-	0	-	-	-	-	-	-	-	-	35,0	990,00
5223	Techo elevable, eléctrico		0	0	-	-	-	-	-	-	-	-	-	-	-	-	10,0	990,00
INTERIOR																		
3613	Cortina térmica (aislamiento cabina, incl. suelo)		-	-	0	0	0	0	0	0	0	0	0	0	0	0	5,0	490,00
6220	Cama auxiliar para 1 persona en el grupo de asientos		-	-	-	-	0	-	-	0	-	-	-	-	-	-	15,0	390,00
6223	Litera (no con frigorífico grande en DA 590, solo con frigorífico grande en DE 580)		-	-	-	-	-	0	0	-	-	-	-	-	-	-	40,0	690,00
6238	4. Cama (infantil) para Dexter 560 (no con paquete todoterreno)		-	-	-	-	0	-	-	-	-	-	-	-	-	-	10,0	490,00
6352	5. Asiento orientado hacia atrás (Dexter) (no con el paquete todoterreno)		-	-	-	-	0	-	-	-	-	-	-	0	0	-	35,0	1.190,00
7258	Frigorífico grande (140 litros)		-	-	-	-	0	0	-	-	-	-	-	-	-	-	15,0	990,00
5230	Panel solar		-	-	0	0	0	0	0	0	0	0	0	0	0	-	11,0	490,00
CALEFACCIÓN																		
7226	Calefacción Combi 6 elec. (recargo Combi 6)		-	-	0	0	-	0	0	-	0	-	0	0	0	0	1,0	790,00
7223	Calefacción Combi 6 elec. (diesel)		-	-	0	0	-	0	0	-	0	-	0	0	0	0	1,0	790,00
7228	Calefacción diésel D6		0	0	-	-	-	-	-	-	-	-	-	-	-	-	15,0	1.390,00
MATERIALES TEXTILES																		
6145	Tapizado „Britney“		-	-	0	0	-	0	0	-	0	-	0	0	0	0	0,0	0,00
MULTIMEDIA																		
3446	Soporte mural para pantalla plana incl. preinstalación para televisión con 12 V		-	-	-	-	0	-	-	0	-	0	0	-	-	-	4,0	390,00
3450	Instalación de satélite, incl. televisión		-	-	0	0	-	0	0	-	0	-	0	0	0	0	11,0	2.490,00
SUMINISTRO																		
9009	Certificado de control de gas, documentos COC (de conformidad) o documentación del vehículo, ITV y porte anterior (obligatorio)		0	0	0	0	0	0	0	0	0	0	0	0	0	0	-	390,00

PAQUETES DE EQUIPAMIENTO OPCIONALES

PAQUETES DE EQUIPAMIENTO PARA TODOS MODELOS

⊗ PAQUETE MEDIA 1* 790,- €

INCLUYE:

Radio con reproductor de CD
Pantalla táctil
Elementos de mando en el volante

⊗ PAQUETE MEDIA 2* 1) 990,- €

INCLUYE:

Radio con reproductor de CD
Pantalla táctil
Elementos de mando en el volante
Cámara de visión trasera

⊗ PAQUETE MEDIA 3* 1) 1.390,- €

INCLUYE:

Radio con reproductor de CD
Navegación con pantalla táctil
Elementos de mando en el volante
Cámara de visión trasera

PAQUETES DE EQUIPAMIENTO PARA DAVIS AND DEXTER

⊗ PAQUETE LIFESTYLE PARA DAVIS 1.490,- €

INCLUYE:

Iluminación ambiental por LED en los armarios superiores, dinette y cocina
Armario sobre la cabina de conducción con puerta
Encimera de la cocina de compuesto mineral
Pantalla con logotipo retroiluminada, estilo metalizado, en el bloque de la cocina
Cajón lateral en el bloque de la cocina con tapa
Armario a la altura del suelo

⊗ PAQUETE ARCTIC CON CALEFACCIÓN DE GAS PARA DAVIS 1.190,- €

INCLUYE:

Combi C6E
Aislamiento y calefacción del depósito de aguas residuales
Aislamiento de las tuberías
Panel de control CP-Plus
Persiana térmica (aislamiento de la cabina y del suelo)

⊗ PAQUETE ARCTIC CON CALEFACCIÓN DIESEL PARA DAVIS 1.190,- €

INCLUYE:

Combi D6E
Aislamiento y calefacción del depósito de aguas residuales
Aislamiento de las tuberías
Panel de control CP-Plus
Persiana térmica (aislamiento de la cabina y del suelo)

⊗ FORD PAQUETE MEDIA 1** 1.990,- €

INCLUYE:

Sistema de audio Premium
Navegación con pantalla táctil
Aparcamiento asistido delante y detrás
Luces antiniebla

⊗ FORD PAQUETE MEDIA 2** 3.190,- €

INCLUYE:

Sistema de audio Premium
Navegación con pantalla táctil
Aparcamiento asistido delante y detrás
Luces antiniebla
Cámara de visión trasera

PAQUETES DE EQUIPAMIENTO PARA DANNY

⊗ PAQUETE HOLIDAY DANNY 3.190,- €

INCLUYE:

Motor de 125 CV, arranque-parada 990,-
Paquete confort de viaje 1.990,-
Paquete confort de seguridad 690,-
Paquete Style 990,-
Luces antiniebla 290,-
Portabicicletas doble 490,-
Toldo 990,-

VENTAJA DE PRECIO HASTA 3.240,- €***

⊗ PAQUETE DE AUTOMOCIÓN DANNY 1.190,- €

INCLUYE:

Sensores de aparcamiento detrás
Sistema de control de la presión de los neumáticos
Sensor de lluvia y luz
Espejo con gran angular
Airbags laterales y de ventana delante

⊗ PAQUETE STYLE DANNY 990,- €

INCLUYE:

Parachoques delantero y trasero en el color del vehículo
Parrilla del radiador en diseño de aluminio
Retrovisor exterior en el color del vehículo
Listón de protección en puerta corredera en el color del vehículo
LED luces de circulación diurna
Interior en diseño de aluminio
Embellecedores de rueda

⊗ PAQUETE CONFORT DE VIAJE DANNY 1.990,- €

INCLUYE:

Aire acondicionado en la cabina
Retrovisor exterior eléctrico
Reposabrazos y refuerzo de soporte lumbar en los asientos de la cabina
Preinstalación de radio

⊗ PAQUETE CONFORT DE SEGURIDAD DANNY 690,- €

INCLUYE:

Airbag del acompañante (desactivable)
Tempomat

TODAS LAS VENTAJAS DE NUESTRAS FURGONETAS****

EQUIPAMIENTO CONFORT

- **Cómodas camas**
Todas nuestras camas fijas están dotadas de serie con un sólido somier para mayor confort y mejor aireación.
- **Más capacidad de almacenaje**
Todas las camas traseras son abatibles para acceder con facilidad a los espaciosos armarios. Se ha aprovechado cada esquina con eficacia.
- **Tapizado de calidad**
La espuma de acolchado ha sido seleccionada para un confort duradero.
- **Lámpara de lectura adicional**
Asiento del acompañante con lámpara de lectura.
- **Lavabo desplazable o abatible**
Los lavabos desplazables o abatibles aportan flexibilidad a la zona del inodoro-ducha (según la distribución).

PRÁCTICA COCINA

- **Cocina funcional**
Con placa de 2 fuegos de gas, incl. tapa de cristal. La tapa levantada protege la pared contra las salpicaduras, cerrada sirve de encimera.
- **Cajones de cierre seguro (cierres push-lock)**
- **Frigorífico grande elevado**
On repisa superior (según distribuciones), fácil accesibilidad, hasta 160 litros de volumen.
- **Carriles para mesa exteriores**
En nuestros vehículos compactos se puede enganchar la mesa en el exterior para desayunar fuera.

ILUMINACIÓN EFICIENTE

- **Iluminación interior por LED**
Iluminación de bajo consumo por LED en todo el vehículo.
- **Iluminación ambiental**
Discreta iluminación para crear un ambiente acogedor.

TÉCNICA A BORDO

- **Potentes calefacciones de diesel o gas**
- **Preinstalación eléctrica**
Todas nuestras furgonetas equipan de serie una conexión para televisión/antena/220 V/12 V y una entrada USB.

FÁCIL ENTRADA

- **Fácil acceso**
Escalón eléctrico.
- **Sistema de cierre centralizado**
Una llave para todo el vehículo y 1 llave para las puertas de servicio



VARIANTES DEL MOTOR

⊗ DANNY

MOTORIZACIÓN OPCIONAL	DANNY 490	DANNY 530	PESO EN KG	PRECIO EN €
2111 1,6 litros Fiat Energy DCI, Start-Stop, Twin-Turbo, 92 kW (125 PS en lugar de 120 CV)	0	0	7	990,00
2112 1,6 litros Fiat Energy DCI, Start-Stop, Twin-Turbo, 107 kW (145 PS en lugar de 120 CV)	0	0	7	1.990,00

⊗ DAVIS

MOTORIZACIÓN OPCIONAL	DAVIS 540	DAVIS 590	DAVIS 600	DAVIS 620	PESO EN KG	PRECIO EN €
2115 2,3 litros Fiat Multijet 110 kW (150 CV) (recargo frente a 130 CV)	0	0	0	0	0	1.790,-
2116 2,3 litros Fiat Multijet 132 kW (180 CV) (recargo frente a 130 CV)	0	0	0	0	10	3.990,-

CHASIS OPCIONAL

2315 Fiat Ducato 35H (neumáticos de 16", carga remolcada hasta 3.000 kg)	-	0	0	0	40	990,-
--	---	---	---	---	----	-------

⊗ DEXTER

MOTORIZACIÓN OPCIONAL	DEXTER 540 & 550	DEXTER 560	DEXTER 555, 580, 595, 600, 625	PESO EN KG	PRECIO EN €
2180 2,0 litros Ford 125 kW (170 CV) (recargo frente a 130 CV)	-	0	-	0	1.490,-
2115 2,3 litros Fiat Multijet 110 kW (150 PS en lugar de 130 CV)	0	-	0	0	1.790,-
2116 2,3 litros Fiat Multijet 132 kW (180 PS en lugar de 130 CV)	0	-	0	10	3.990,-

CHASIS OPCIONAL

2315 Fiat Ducato 35H (neumáticos de 16", carga remolcada hasta 3.000 kg)	-	-	0	40	990,-
--	---	---	---	----	-------

INFORMACIÓN GENERAL

ACERCA DEL PESO EN LAS AUTOCARAVANAS

- El equipamiento especial (equipos adicionales) aumentan la masa en orden de marcha y reducen la capacidad de carga. El peso de los equipos adicionales figura en nuestros folletos, pero también puede consultarlo en su concesionario o a su vendedor.
- El número de personas máximo admisible depende en cada caso del peso y de la carga por eje. Puede reducirse por la instalación de equipamientos especiales (=equipos especiales o auxiliares) y accesorios, de modo que algunos asientos no puedan ser utilizados a cambio de disponer de mayor capacidad de carga. Si deben utilizarse todos los asientos, será necesario prescindir parcialmente de carga. No se permite sobrepasar la masa máxima técnicamente permisible ni las cargas por eje.
- La instalación de equipamiento especial (equipos especiales o auxiliares) y de accesorios reduce las posibilidades de carga. Además, la posibilidad de carga no solo depende de la masa en orden de marcha, de la masa real del vehículo, del peso de los accesorios y de la masa máxima técnicamente permisible, sino también de las respectivas cargas por eje. Para poder aprovechar al máximo la capacidad de carga técnicamente posible del vehículo se requiere una distribución en función de la carga por eje.

La instalación de componentes adicionales –como cofres de techo, soportes para motocicletas, equipos de aire acondicionado, toldos o portabicicletas– en el vehículo provisto de habitáculo puede modificar las dimensiones y las características del vehículo. Adicionalmente también se incrementa la tara tras la instalación de equipamientos especiales. Por favor, observe también la carga por eje admisible y las reservas de carga. Si se combinan varios accesorios sobre el techo del vehículo hay que tener en cuenta la carga total y el espacio disponible.

Eura Mobil GmbH no asume ninguna responsabilidad por posibles efectos negativos causados por la instalación de tales equipos adicionales, siempre que no se trate de PIEZAS ORIGINALES de KARMANN-MOBIL y no hayan sido montados o fijados siguiendo las DIRECTRICES DE KARMANN-MOBIL.

Salvo diferencias de $\pm 5\%$ en las medidas y pesos. Los datos relativos a volumen de suministro, aspecto, prestaciones, medidas y pesos de los vehículos se corresponden con los datos disponibles en el momento de la impresión. Esos datos pueden variar hasta la fecha de compra del vehículo. Su concesionario le informará sobre posibles modificaciones.

Si no se especifican otros términos, la masa en orden de marcha, conforme con el artículo 2, número 4 a) reglamento (UE) 1230/2012, se define como: masa del vehículo con el equipamiento estándar según datos del fabricante (incl. herramientas de a bordo)

- + depósito de combustible lleno hasta el 90%
- + 75 kg (peso del conductor)
- + bombona de gas líquido de aluminio (11 kg) llena al 100% (equivale a un peso total de 18 kg)
- + depósito de agua lleno al 100%
- = masa en orden de marcha

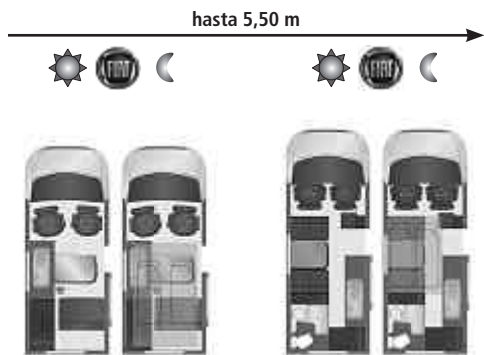
La masa máxima técnicamente permisible se define conforme al artículo 2, número 7 del reglamento (UE) 1230/2012 como: la masa máxima del vehículo cargado indicada por el fabricante.

La capacidad de carga máxima, según datos de catálogo, se define como: la masa máxima técnicamente permisible – masa en orden de marcha = máxima capacidad de carga

Fecha: agosto 2018

TABLA DE MODELOS

MODELOS CON TECHO ELEVABLE



Danny 490
El vehículo para escapar de la rutina

NUEVO

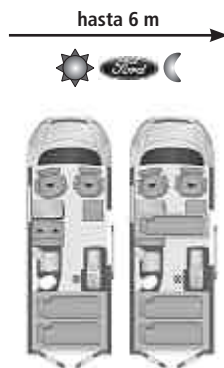
- Solo 4,99 m de largo
- Techo elevable eléctrico
- Cama doble en el techo
- Grupo de asientos para 4 personas
- Sofá abatible
- Armarios en la parte trasera
- Cocina completa con fogones y frigorífico

Danny 530
Camping puro – pero con confort!

NUEVO

- Solo 5,39 m de largo y 2 m de alto
- Techo elevable eléctrico
- Clásico grupo de asientos central
- Banco de asientos lateral para una 5ª persona (opción)
- Baño con ducha /WC
- Cocina amplia

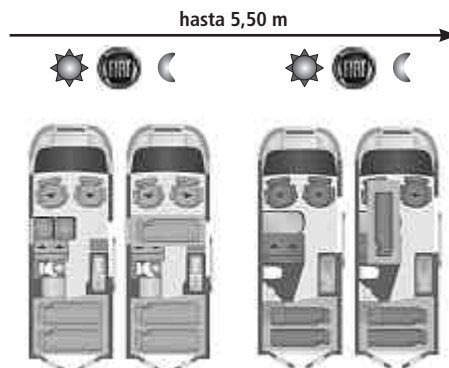
MODELOS CON TRACCIÓN INTEGRAL



Dexter 560 4x4
El compacto Camper todoterreno

- "Auténtica" tracción integral
- Solo 5,98 m de longitud
- Cama doble plegable en la parte trasera
- Carga de objetos largos

MODELOS CON CAMAS DOBLES



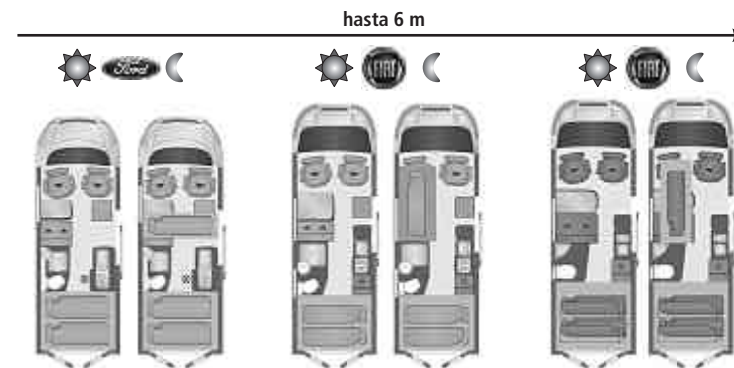
Dexter 540
Distribución confort compacta

- Cama doble en la parte trasera
- Grupo de asientos para 4 personas
- Longitud exterior solo 5,41 m
- Cama trasera abatible

Davis 540
Acampar en su esencia más pura

NUEVO

- Todo dentro y fuera
- Movilidad diaria con un robusto equipamiento
- Opcional con baño confort



Dexter 560
Espacio para cinco en la categoría de seis metros!

- Hasta 5 asientos + 4 plazas dormitorio
- Solo 5,98 m de largo
- Práctico baño central
- Cama doble trasera, abatible
- Carga de objetos largos
- Ligera y manejable

Dexter 580
Equipamiento exclusivo en una distribución triunfante

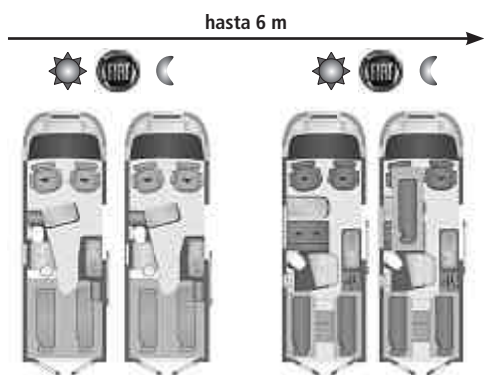
- Cama doble en la parte trasera
- Grupo de asientos para 4 personas
- Longitud exterior solo 5,99 m
- Amplio baño alargado
- Armario ropero alto
- Opcional con litera

Davis 590
El clásico dinámico

NUEVO

- Cama trasera abatible
- Espacioso armario trasero
- Grupo de asientos para 4 personas
- Amplia cocina alargada
- Frigorífico grande (opcional)
- Opcional con litera

MODELOS CON CAMAS INDIVIDUALES



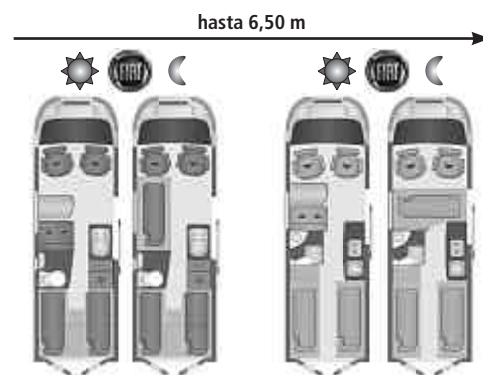
Dexter 600
Confort al cuadrado para dos

- Camas individuales
- Solo 5,99 m de largo
- Grupo de asientos de bar para 2 personas con vitrina
- Baño sorprendentemente espacioso
- Extraordinaria sensación de espacio

Davis 600
Mucho confort en pocas palabras

NUEVO

- Longitud compacta
- Baño confort con ducha abierta
- Camas individuales
- Semidinette



Davis 620
Camas individuales confort par excellence

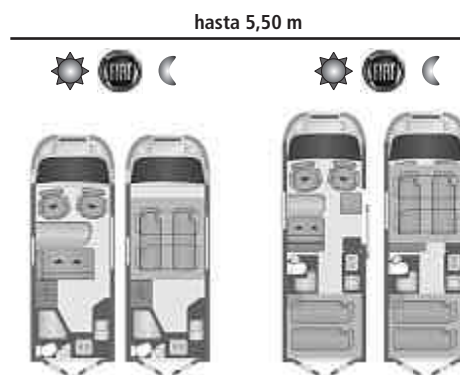
NUEVO

- Cómodas camas individuales en la parte trasera o cama doble 1,90 m x 1,90 m
- Gran bloque de cocina
- Práctico baño con lavabo desplazable
- Espaciosos armarios en la parte trasera

Dexter 625
Longitud extensible

- Cómodas camas individuales
- Amplia cocina alargada
- Grupo de asientos para 4 personas
- Armarios grandes en la parte trasera

MODELOS CON TECHO ALTO Y CAMAS ELEVABLES

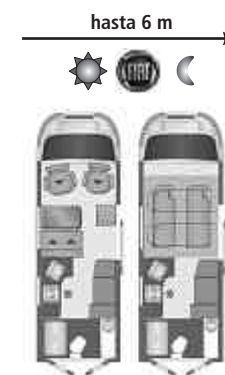


Dexter 550
El multitallento

- Cama elevable en el techo alto
- Solo 5,48 m de largo
- Sofá abatible en el grupo de asientos
- Amplia cocina en L
- Amplia zona de baño en la trasera
- Armario ropero grande

Dexter 555
Todoterreno con cama elevable

- Garaje trasero con mucho espacio de almacén
- Cama trasera
- Hasta 5 asientos
- Cama elevable eléctrica
- Posibilidad de 6 plazas dormitorio



Dexter 595
Lujo compacto

- Gigantesca zona de baño en la parte trasera
- Espaciosa cocina en L con frigorífico de cajones de 140 L
- Cama elevable en el techo alto
- Sofá abatible en el grupo de asientos
- Solo 5,99 m de longitud
- Hasta 5 asientos
- Amplio armario empotrado

KARMANN

Mobil

Eura Mobil GmbH
Kreuznacher Str. 78
D-55576 Sprendlingen
Tel.: +49 (0) 6701-203 800
Fax: +49 (0) 6701-203 869
www.karmann-mobil.de