

Karmann-Reisemobile auf Volkswagen-T4-Basisfahrzeugstell.

Drei Modelle mit interessanten Grundrissen und vielen Extras (bereits im Serienpreis enthalten).

Der Lieferumfang der verwandten Fahrzeugstelle unterliegt den Gewährleistungsbestimmungen, Wartungsvorschriften und Geschäftsbedingungen des jeweiligen Chassis-Lieferanten. Für den Lieferumfang des Wohnaufbaus gelten die Geschäftsbedingungen der Firma KARMANN.

Durch den Wohnaufbau können sich die Fahreigenschaften des Basisfahrzeuges verändern.

Die Firma KARMANN baut den Wohnaufbau in eigener Verantwortung auf. Für etwaige Auswirkungen, die durch den Wohnaufbau des Fahrzeuges auftreten können, tritt der Aufbauhersteller ein.

Erst der Kraftfahrzeugbrief weist Sie als Eigentümer Ihres Reisemobils aus.

Änderungen in der Konstruktion, in der Ausstattung sowie eine Gewichts-differenz von $\pm 5\%$ behalten wir uns vor.

Alle vorstehend genannten Preise enthalten die derzeit gültige Mehrwertsteuer von 15% und sind als unverbindliche Preisempfehlung zu betrachten.

Durch den Einbau von Zusatzeilen (z.B. Dachkoffer, verlängerte Stoßstangen, Klimageräte, Markisen, Fahrradträger) in das mit dem Wohnaufbau versehene Fahrzeug können sich die Eigenschaften des Fahrzeuges weiter verändern. **Die Firma**

KARMANN übernimmt keine Haftung für etwaige negative Auswirkungen, die durch den Einbau derartiger Zusatzgeräte in das Fahrzeug auftreten können, sofern es sich nicht um Original-KARMANN-Teile handelt und diese nicht nach den KARMANN-Richtlinien eingebaut bzw. befestigt werden.



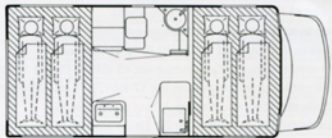
- = Befestigungspunkte für zusätzliche Haltegurte
- ◆ = Serienmäßige Haltegurte

Mindestens an vier Sitzplätzen verfügen alle Karmann-Reisemobile über serienmäßig eingebaute Sicherheitsgurte.

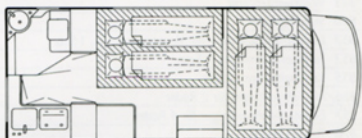
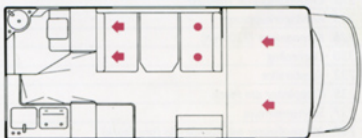
Karmann-Rheine GmbH & Co. KG
Verkauf Sonderfahrzeuge
 Karmannstraße · Postfach 1665
 4440 Rheine

Telefon (05971) 865-886/-887
 Telefax (05971) 865-959

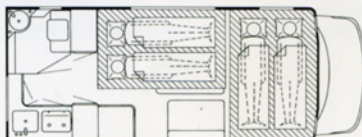
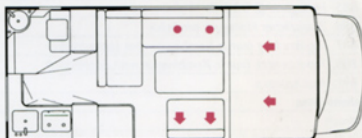
Gipsy



Cheetah-S



Cheetah-L



Händler:

Über 100 Jahre Produktion von Reisewagen.



Karmann-Mobil.
 Mehr Raum für die Freizeit.

Unter Modellprogramm	Gipsy	Cheetah-L	Cheetah-S
Basisfahrgestell Ausstattung und Bezeichnung	1,9 Ltr. Diesel 45 kW/61 PS 1,9 Ltr. Diesel 45 kW/61 PS 1,9 Ltr. Diesel 45 kW/61 PS Best.-Nr. 70E1E2/W05	Best.-Nr. 70L1E2/W05	Best.-Nr. 70L1E2/W05
Fahrgestell-Spezifikationen			
PR 8GD Drehstromgenerator 90 A	serienmäßig	serienmäßig	serienmäßig
PR 45I Armlehnen für Fahrer- und Beifahrersitz	serienmäßig	serienmäßig	serienmäßig
PR 0J3 erhöhte Nutzlast	serienmäßig	serienmäßig	serienmäßig
PR 35H Einzelsitz auf der Beifahrerseite	serienmäßig	serienmäßig	serienmäßig
PR 6LB Mittelauströmer	serienmäßig	serienmäßig	serienmäßig
PR 4N2 Instrumententafel geändert	serienmäßig	serienmäßig	serienmäßig
Karmann-Aufbau, Modell	Hecksitzgruppe	Seitensitzgruppe	Seitensitzgruppe
Karmann-Reisemobil-Komplettpreis (gültig ab 1. Januar 1993, incl. 15% Mwst.)	69.150,00	71.950,00	71.950,00
Sonderausstattungen Basisfahrgestell (gegen Aufpreis)			
Dieselausführung 2,4 Ltr. 57 kW/78 PS Servolenkung	3.470,00 DM	3.470,00 DM	3.470,00 DM
Servolenkung (nur in Kombination mit 45 kW/61 PS und 62 kW/84 PS)	1.465,00 DM	1.465,00 DM	1.465,00 DM
Automatik (nur in Kombination mit 57 kW/78 PS, 62 kW/84 PS u. 81 kW/110 PS)	2.970,00 DM	2.970,00 DM	2.970,00 DM
Katalysator (Benzinausführung 2,0 Ltr. 62 kW/84 PS)	1.292,00 DM	1.292,00 DM	1.292,00 DM
Katalysator (Benzinausführung 2,5 Ltr. 81 kW/110 PS Servolenkung)	4.827,00 DM	4.827,00 DM	4.827,00 DM
Sonderausstattungen Aufbau (gegen Aufpreis)			
S 215 Chemikaltollette Thetford	serienmäßig	serienmäßig	serienmäßig
S 220 Anhängerkupplung	2.270,00 DM	2.270,00 DM	2.270,00 DM
S 226 Klimaanlage (220 Volt)	3.330,00 DM	3.330,00 DM	3.330,00 DM
S 330 Dachreling	serienmäßig	serienmäßig	serienmäßig
S 232 Kombirollas	serienmäßig	serienmäßig	serienmäßig
S 235 Klopplleiter am Heck	425,00 DM	425,00 DM	425,00 DM
S 237 Sonnenmarkise	1.265,00 DM	1.315,00 DM	1.315,00 DM
S 247 Alkavfenster mit Kombirollas (pro Stück)	405,00 DM	405,00 DM	405,00 DM
S 323 Warmwassergerät	1.410,00 DM	1.410,00 DM	1.410,00 DM
S 850 Skihalgestell	670,00 DM	670,00 DM	670,00 DM
S 852 Lastenträgerschienen mit Montageendstück, 1 Satz	280,00 DM	280,00 DM	280,00 DM
S 853 Surfboardklammern, 1 Satz	142,00 DM	142,00 DM	142,00 DM
S 855 Kanuhaltebügel, 1 Satz	142,00 DM	142,00 DM	142,00 DM
S 856 Alu-Fahrradträger für 2 Räder	525,00 DM	525,00 DM	525,00 DM
S 857 Edelstahl-Fahrradträger für 4 Räder	1.070,00 DM	1.070,00 DM	1.070,00 DM
S 870 Teppichboden	197,00 DM	197,00 DM	197,00 DM
S 876 Wintervorhang einknöpfbär	248,00 DM	248,00 DM	248,00 DM
S 885 Haltegurte (2 Stück für Wohnbereich)	serienmäßig	serienmäßig	serienmäßig
S 886 Zusätzlicher Haltegurt, pro Stück	162,00 DM	162,00 DM	162,00 DM
S 887 Top-Box lang (nur in Kombination mit Lastenträger)	nicht möglich	935,00 DM	935,00 DM
S 888 Top-Box hoch (nur in Kombination mit Lastenträger)	645,00 DM	645,00 DM	645,00 DM
S 891 Abstützungen	1.120,00 DM	1.120,00 DM	1.120,00 DM
Nebenkosten			
Vorfahrt	360,00 DM	360,00 DM	360,00 DM
TÜV-Abnahme und Kfz-Brief	180,00 DM	180,00 DM	180,00 DM
Übergabeinspektion	110,00 DM	110,00 DM	110,00 DM
Auslieferungskosten an den Endbenutzer bei Abholung im Werk	305,00 DM	305,00 DM	305,00 DM

